

**Қазақстан Республикасы Ұлттық экономика министрлігі**  
**Статистика комитеті**  
**Павлодар облысының Статистика департаменті**

«Қазақстан Республикасының Азаматтық кодексіне (ерекше бөлігі)» сәйкес бұл материал көбейтуге (көшіруге) жатпайды, статистикалық ақпараттарды өз жарияланымдарында (басылымдарында) пайдаланған жағдайда Қазақстан Республикасы Ұлттық экономика министрлігі Статистика комитетінің Павлодар облысы Статистика департаментіне сілтеме жасауға міндетті.

В соответствии с «Гражданским кодексом Республики Казахстан (особенная часть)» данный материал не подлежит размножению (копированию), при использовании статистической информации в своих публикациях (изданиях) обязательна ссылка на Департамент статистики Павлодарской области Комитета по статистике Министерства национальной экономики Республики Казахстан по статистике.

**ПАВЛОДАР ОБЛЫСЫНЫҢ**  
**ДЕМОГРАФИЯЛЫҚ ЖЫЛНАМАЛЫҒЫ**

**ДЕМОГРАФИЧЕСКИЙ ЕЖЕГОДНИК**  
**ПАВЛОДАРСКОЙ ОБЛАСТИ**

**2009-2013**

**Статистикалық жинақ**  
**Статистический сборник**

**Павлодар 2014**

Павлодар облысының демографиялық  
жылнамалығы  
Статистикалық жинақ, 2014ж.  
Редакциясын басқарған Д. Ш. Сұлтанова

Демографический ежегодник  
Павлодарской области  
Статистический сборник, 2014г.  
Под редакцией Султановой Д. Ш.

140000, Қазақстан Республикасы  
Павлодар қаласы, Генерал Дүйсенов көшесі, 9,  
Павлодар облысының  
Статистика департаменті

Телефондар: 8 (718-2) 53-48-47,  
Факс: 8 (718-2) 53-25-95  
E-mail: [modem.pavlodar@statdata.kz](mailto:modem.pavlodar@statdata.kz)  
Internet: <http://www.pavlodar.stat.kz>

140000, Республика Казахстан  
г. Павлодар, ул. Генерала Дюсенова, 9,  
Департамент статистики  
Павлодарской области

Телефоны: 8 (718-2) 53-48-47,  
Факс: 8 (718-2) 53-25-95  
E-mail: [modem.pavlodar@statdata.kz](mailto:modem.pavlodar@statdata.kz)  
Internet: <http://www.pavlodar.stat.kz>

**Шартты белгілер:**

- — құбылыс жоқ
- ... — деректер жоқ
- 0,0 — болмашы шама

**Условные обозначения:**

- — явление отсутствует
- ... — данные отсутствуют
- 0,0 — незначительная величина

© Павлодар облысының Статистика департаменті, 2014

## Алғы сөз

Осы демографиялық жылнамалығында Павлодар облысындағы 2009-2013 жылдар аралығындағы демографиялық үдерістерді айқындайтын негізгі статистикалық көрсеткіштер жарияланған.

Жинақта әкімшілік-аумақтық бөлініс, халықтың жалпы саны мен жыныстық-жас құрамының өзгеруі, олардың облыс аумағында орналасуы, туу мен өлім-жітім, неке және ажырасу, халықтың көші-қоны туралы статистикалық деректер берілген.

Сондай-ақ, жылнамалықта халықтың ұдайы өсіп-өну үдерістерін сипаттайтын қорытынды демографиялық көрсеткіштер ұсынылған.

## Предисловие

В настоящем демографическом ежегоднике публикуются основные статистические показатели, отражающие демографические процессы в Павлодарской области с 2009-2013 годы.

Сборник содержит статистические данные об административно-территориальном делении, изменении общей численности и половозрастного состава населения, его размещении по территории области, о рождаемости и смертности, брачности и разводимости, миграции.

В ежегоднике представлены также обобщающие демографические показатели, характеризующие процессы воспроизводства населения.

## Мазмұны Содержание

|  |           |
|--|-----------|
| <b>1. Әкімшілік-аумақтық бөлу, халықтың саны және құрамы</b>                             |           |
| <b>Административно-территориальное деление, численность и состав населения .....</b>     | <b>6</b>  |
| 1.1 2014 жылғы 1 қаңтарға Павлодар облысының әкімшілік-аумақтық бөлінісі                 |           |
| Административно-территориальное деление Павлодарской области на 1 января 2014 года ..... | 6         |
| 1.2 2014 жылғы 1 қаңтарға аумақ көлемі, халықтың тығыздығы мен саны                      |           |
| Территория, плотность и численность населения на 1 января 2014 года .....                | 6         |
| 1.3 Халық саны   |           |
| Численность населения .....  | 7         |
| 1.4 Халықтың жынысы бойынша саны   |           |
| Численность населения по полу .....  | 7         |
| 1.5 Қалалар және аудандар бөлігіндегі халық саны   |           |
| Численность населения в разрезе городов и районов .....                                  | 7         |
| 1.6 2014 жылдың басына жекелеген ұлттар бойынша халық саны                               |           |
| Численность населения по отдельным национальностям на начало 2014 года .....             | 9         |
| 1.7 Халықтың орташа жылдық саны  |           |
| Среднегодовая численность населения .....  | 10        |
| 1.8 2014 жылдың 1 қаңтарына халықтың жасы бойынша бөлу                                   |           |
| Распределение населения по полу на 1 января 2014 года .....                              | 10        |
| 1.9 Халықтың негізгі жас топтары бойынша саны  |           |
| Численность населения по основным возрастным группам .....                               | 11        |
| 1.10 Жастар саны   |           |
| Численность молодежи .....   | 12        |
| <b>2. Халықтың табиғи қозғалысының көрсеткіштері</b>                                     |           |
| <b>Показатели естественного движения населения .....</b>                                 | <b>13</b> |
| 2.1 Қалалар мен аудандар бөлігіндегі халықтың тууы, өлімі және табиғи өсімі              |           |
| Родившиеся, умершие и естественный прирост населения в разрезе городов и районов .....   | 13        |
| 2.2 Туудың, өлімнің және халықтың табиғи өсімінің жалпы коэффициенттері                  |           |
| Общие коэффициенты рождаемости, смертности и естественного прироста населения .....      | 14        |
| 2.3 Туғандар мен өлгендердің жынысы бойынша саны   |           |
| Число родившихся и умерших по полу .....   | 15        |
| 2.4 Халықтың жекелеген этностары бойынша тууы, өлімі және табиғи өсімі                   |           |
| Родившиеся, умершие и естественный прирост населения по отдельным этносам .....          | 15        |
| <b>3. Неке мен ажырасу</b>   |           |
| <b>Браки и разводы .....</b>   | <b>19</b> |
| 3.1 Қалалар мен аудандар бөлігіндегі неке мен ажырасу                                    |           |
| Браки и разводы в разрезе городов и районов .....  | 19        |
| 3.2 Қалалар мен аудандар бөлігіндегі некелілік пен ажырасушылықтың жалпы коэффициенттері |           |
| Общие коэффициенты брачности и разводимости в разрезе городов и районов .....            | 19        |
| 3.3 Этносаралық некелер  |           |
| Межэтнические браки .....  | 20        |
| 3.4 Неке, ажырасу және некелікпен ажырасушылықтың жалпы коэффициенттері                  |           |
| Браки, разводы и общие коэффициенты брачности и разводимости .....                       | 20        |
| 3.5 2013 жылғы жасы мен некелік жағдайы бойынша некелер                                  |           |
| Браки по возрасту и брачному состоянию в 2013 году .....                                 | 21        |
| 3.6 2013 жылғы қалыңдықтар мен күйеу жігіттердің жасы бойынша некесі                     |           |
| Браки по возрастам жениха и невесты в 2013 году .....                                    | 23        |
| 3.7 2013 жылғы бұрынғы жұбайлардың жасына қарай ажырасулар                               |           |
| Разводы по возрасту бывших супругов в 2013 году .....                                    | 26        |
| 3.8 2013 жылғы некенің ұзақтығына қарай ажырасулар                                       |           |
| Разводы по продолжительности брака в 2013 году .....                                     | 26        |
| 3.9 Бұрынғы жұбайлардың 18 жасқа дейінгі ортақ балаларының санына қарай ажырасулар       |           |
| Разводы по числу общих детей в возрасте до 18 лет у бывших супругов .....                | 27        |
| <b>4. Туу</b>  |           |
| <b>Рождаемость .....</b>   | <b>28</b> |
| 4.1 2013 жылғы қалалар мен аудандар бөлігіндегі туғандар                                 |           |
| Родившиеся в разрезе городов и районов в 2013 году .....                                 | 28        |
| 4.2 20-дан жас әйелдерден туғандар   |           |
| Родившиеся у женщин моложе 20 лет .....  | 28        |
| 4.3 Тіркелген некеде тұрмаған әйелдердің туған сәбилері                                  |           |
| Родившиеся у женщин, не состоявших в зарегистрированном браке .....                      | 28        |
| 4.4 2013 жылы анасының жасына және туу кезектілігіне қарай туғандар                      |           |
| Родившиеся по возрасту матери и очередности рождения в 2013 году .....                   | 29        |

|   |           |
|---|-----------|
| <b>5. Өлім</b>  |           |
| <b>Смертность.....</b>  | <b>30</b> |
| 5.1 2013 жылғы жасы және жынысы бойынша өлгендер саны                                       |           |
| Число умерших по полу и возрасту в 2013 году .....  | 30        |
| 5.2 Өлім себептерінің негізгі жектеліміне қарай өлгендер саны                               |           |
| Число умерших по основным классам причин смерти.....  | 32        |
| 5.3 Өлім себептерінің негізгі жектеліміне қарай халық өлімі                                 |           |
| Смертность населения по основным классам причин смерти.....                                 | 32        |
| 5.4 2013 жылы өлім себептерінің негізгі жектеліміне қарай өлгендер                          |           |
| Умершие по основным классам причин смерти в 2013 году .....                                 | 33        |
| 5.5 2013 жылғы өлім себептерінің негізгі жектеліміне қарай өлім коэффициенттері             |           |
| Коэффициенты смертности по основным классам причин смерти в 2013 году .....                 | 33        |
| 5.6 Аналар өлімі  |           |
| Материнская смертность .....  | 33        |
| 5.7 2013 жылғы қалалар мен аудандар бөлігіндегі нәресте өлімі                               |           |
| Младенческая смертность в разрезе городов и районов в 2013 году .....                       | 34        |
| 5.8 2013 жылғы 5 жасқа дейінгі балалар өлімі  |           |
| Детская смертность в возрасте до 5 лет за 2013 год .....                                    | 34        |
| 5.9 2013 жылғы өлім себептерінің негізгі жектеліміне қарай нәресте өлімі                    |           |
| Младенческая смертность по основным классам причин смерти в 2013 году .....                 | 34        |
| 5.10 2013 жылғы өлім себептерінің негізгі жектеліміне қарай нәресте өлімінің коэффициенттер |           |
| Коэффициенты младенческой смертности по основным классам причин смерти в 2013 году .....    | 35        |
| 5.11 Әйелдер мен еркектердің туған кезден күтілетін өмір ұзақтығы                           |           |
| Ожидаемая продолжительность жизни женщин и мужчин при рождении .....                        | 35        |
| <b>6. Көші-қон</b>  |           |
| <b>Миграция.....</b>  | <b>36</b> |
| 6.1 Көшіп-қонушылардың қалалар мен аудандар бөлігіне орналасуы                              |           |
| Распределение мигрантов в разрезе городов и районов.....                                    | 36        |
| 6.2 Қалалар және аудандар бөлігінде көшіп-қонушыларды ағыны бойынша бөлу                    |           |
| Распределение мигрантов по потокам в разрезе городов и районов.....                         | 37        |
| 6.3 Көшіп-қонушылардың ағыны бойынша бөлу   |           |
| Распределение мигрантов по потокам .....  | 42        |
| 6.4 Көшіп-қонушыларды жынысы бойынша бөлу   |           |
| Распределение мигрантов по полу .....   | 43        |
| 6.5 Көшіп-қонушыларды жас топтарына қарай бөлу  |           |
| Распределение мигрантов по возрастным группам .....   | 44        |
| 6.6 Білім деңгейі бойынша 15 жастан асқан көшіп-қонушыларды бөлу                            |           |
| Распределение мигрантов старше 15 лет по уровню образования.....                            | 45        |
| 6.7 Көшіп-қонушыларды жасына қарай бөлу   |           |
| Распределение мигрантов по возрасту .....   | 46        |
| 6.8 Көшіп-қонушыларды жекелеген ұлттар бойынша бөлу   |           |
| Распределение мигрантов по отдельным национальностям .....                                  | 51        |
| 6.9 Көшіп-қонушыларды 15 жастан асқан неке жағдайы бойынша бөлу                             |           |
| Распределение мигрантов старше 15 лет по состоянию в браке .....                            | 54        |
| 6.10 ТМД елдерімен халықтың көші-қоны   |           |
| Миграция населения со странами СНГ .....  | 56        |
| 6.11 Басқа елдермен халықтың көші-қоны  |           |
| Миграция населения с другими странами.....  | 56        |
| <b>7. Қазақстан Республикасы халқының саны және құрамы</b>                                  |           |
| <b>Численность и состав населения Республики Казахстан.....</b>                             | <b>57</b> |
| 7.1 Халық саны  |           |
| Численность населения .....   | 57        |
| 7.2 Демографиялық жүктеме коэффициенттер  |           |
| Коэффициенты демографической нагрузки.....  | 60        |
| 7.3 Қазақстан Республикасы халқының туғандағы күтілетін өмір ұзақтығы                       |           |
| Ожидаемая продолжительность жизни при рождении населения Республики Казахстан .....         | 61        |
| 7.4 Халықтың орташа жасы  |           |
| Средний возраст населения.....  | 62        |
| 7.5 2013 жылғы жас топтарына қарай туу коэффициенттері                                      |           |
| Коэффициенты рождаемости по возрастным группам за 2013 год .....                            | 65        |
| 7.6 Қазақстан Республикасы халқының жекелеген этностары бойынша саны                        |           |
| Численность населения по отдельным этносам Республики Казахстан.....                        | 66        |
| 7.7 Халықтың жынысы бойынша орташа жылдық саны  |           |
| Среднегодовая численность населения по полу.....  | 67        |
| <b>Әдіснамалық түсініктемелер</b>   |           |
| <b>Методологические пояснения.....</b>  | <b>70</b> |

# 1. Әкімшілік-аумақтық бөлу, халықтың саны және құрамы

## Административно-территориальное деление, численность и состав населения

### 1.1 2014 жылғы 1 қаңтарға Павлодар облысының әкімшілік-аумақтық бөлінісі

#### Административно-территориальное деление Павлодарской области на 1 января 2014 года

|                        | Аудандар<br>Районы | Елді мекендер<br>Населенные пункты |   |                    |                 | Әкім аппараты<br>Аппарат акима |  |                    |  |   |
|------------------------|--------------------|------------------------------------|---|--------------------|-----------------|--------------------------------|--|--------------------|--|---|
|                        |                    | қалалар<br>города                  |   | кенттер<br>поселки | ауылдар<br>села | кенттік<br>поселковые          |  | округтік<br>округа |  | ауылдық<br>(селолық)<br>ауылные<br>(сельские) |
|                        |                    | барлығы<br>всего                   | одан<br>из них                                  |                    |                 | барлығы<br>всего               | одан<br>из них   | барлығы<br>всего   | одан<br>из них   |   |
|                        |                    |                                    | облыстық<br>маңыздағы<br>областного<br>значения |                    |                 |                                | бір ғана<br>ДЕМ*-нен<br>құрылған<br>состоящие<br>только из<br>одного СНП |                    | бір ғана<br>ДЕМ*-нен<br>құрылған<br>состоящие<br>только из<br>одного СНП |   |
| <b>Павлодар облысы</b> | 10                 | 3                                  | 3   | 4                  | 405             | 3                              | 3  | 139                | 21   | 6   |
| Павлодар қ.ә.          | –                  | 1                                  | 1   | 1                  | 6               | 1                              | 1  | 2                  | 1  | 2   |
| Ақсу қ.ә.              | –                  | 1                                  | 1   | 1                  | 32              | –                              | –  | 6                  | –  | –   |
| Екібастұз қ.ә.         | –                  | 1                                  | 1   | 2                  | 27              | 2                              | 2  | 9                  | 1  | 2   |
| аудандар:              |                    |                                    |   |                    |                 |                                |  |                    |  |   |
| Ақтоғай                | 1                  | –                                  | –   | –                  | 37              | –                              | –  | 11                 | –  | –   |
| Баянауыл               | 1                  | –                                  | –   | –                  | 39              | –                              | –  | 14                 | –  | –   |
| Железин                | 1                  | –                                  | –   | –                  | 40              | –                              | –  | 12                 | 2  | –   |
| Ертіс                  | 1                  | –                                  | –   | –                  | 34              | –                              | –  | 14                 | 3  | 2   |
| Качиры                 | 1                  | –                                  | –   | –                  | 42              | –                              | –  | 12                 | –  | –   |
| Лебяжі                 | 1                  | –                                  | –   | –                  | 27              | –                              | –  | 10                 | 2  | –   |
| Май                    | 1                  | –                                  | –   | –                  | 23              | –                              | –  | 11                 | 3  | –   |
| Павлодар               | 1                  | –                                  | –   | –                  | 38              | –                              | –  | 13                 | 1  | –   |
| Успен                  | 1                  | –                                  | –   | –                  | 22              | –                              | –  | 12                 | 5  | –   |
| Шарбақты               | 1                  | –                                  | –   | –                  | 38              | –                              | –  | 13                 | 3  | –   |

\* ДЕМ – дербес елді мекен.

СНП – самостоятельный населенный пункт.

### 1.2 2014 жылғы 1 қаңтарға аумақ көлемі, халықтың тығыздығы мен саны

#### Территория, плотность и численность населения на 1 января 2014 года

|                        | Аумақ, мың<br>кв. км.*<br>Территория,<br>тыс. кв. км | Халық<br>тығыздығы<br>1 кв. км-ге<br>Плотность<br>населения,<br>человек<br>на 1 кв. км | Барлық<br>халық, мың<br>адам<br>Все<br>население,<br>тыс. чел | соның ішінде<br>в том числе |                     | халық үлесі (%)<br>доля (%) в населении |                     |
|------------------------|--|--|---|-----------------------------|---------------------|---|---------------------|
|                        |  |  |   | қалалық<br>городское        | ауылдық<br>сельское | қалалық<br>городское                    | ауылдық<br>сельское |
| <b>Павлодар облысы</b> | 124,8  | 6,0  | 752,8   | 524,9                       | 227,9               | 69,7                                    | 30,3                |
| Павлодар қ. ә.         | 0,6  | 587,8  | 352,7   | 339,2                       | 13,5                | 96,2                                    | 3,8                 |
| Ақсу қ. ә.             | 8,0  | 8,7  | 69,4  | 46,0                        | 23,4                | 66,3                                    | 33,7                |
| Екібастұз қ. ә.        | 18,9   | 7,9  | 149,1   | 139,7                       | 9,4                 | 93,7                                    | 6,3                 |
| аудандар:              |  |  |   |                             |                     |   |                     |
| Ақтоғай                | 9,8  | 1,3  | 13,2  | –                           | 13,2                | –                                       | 100,0               |
| Баянауыл               | 18,5   | 1,5  | 27,7  | –                           | 27,7                | –                                       | 100,0               |
| Железин                | 7,7  | 2,1  | 16,5  | –                           | 16,5                | –                                       | 100,0               |
| Ертіс                  | 10,2   | 1,8  | 18,5  | –                           | 18,5                | –                                       | 100,0               |
| Качиры                 | 6,8  | 3,1  | 21,0  | –                           | 21,0                | –                                       | 100,0               |
| Лебяжі                 | 8,1  | 1,7  | 13,5  | –                           | 13,5                | –                                       | 100,0               |
| Май                    | 18,1   | 0,6  | 11,5  | –                           | 11,5                | –                                       | 100,0               |
| Павлодар               | 5,8  | 4,6  | 26,6  | –                           | 26,6                | –                                       | 100,0               |
| Успен                  | 5,5  | 2,3  | 12,6  | –                           | 12,6                | –                                       | 100,0               |
| Шарбақты               | 6,8  | 3,0  | 20,5  | –                           | 20,5                | –                                       | 100,0               |

\* Павлодар облысының жер қатынастары басқармасының мәліметтері бойынша.

По данным управления земельными отношениями Павлодарской области.

### 1.3 Халық саны

#### Численность населения

| жыл басына, адам | Барлық халық<br>Все население | соның ішінде<br>в том числе             |                     | на начало года, человек |                     |
|------------------|-------------------------------|---|---------------------|-------------------------|---------------------|
|                  |                               | Халық үлесі (%)<br>Доля (%) в населении |                     |                         |                     |
|                  |                               | қалалық<br>городское                    | ауылдық<br>сельское | қалалық<br>городское    | ауылдық<br>сельское |
| 2010             | 744,3                         | 508,7                                   | 235,6               | 68,3                    | 31,7                |
| 2011             | 746,1                         | 511,8                                   | 234,3               | 68,6                    | 31,4                |
| 2012             | 747,0                         | 514,4                                   | 232,6               | 68,9                    | 31,1                |
| 2013             | 749,0                         | 518,2                                   | 230,8               | 69,2                    | 30,8                |
| 2014             | 752,8                         | 524,9                                   | 227,9               | 69,7                    | 30,3                |

### 1.4 Халықтың жынысы бойынша саны

#### Численность населения по полу

| жыл басына, адам                  |                               |                             |                    |   |                    | на начало года, человек                             |
|-----------------------------------|-------------------------------|-----------------------------|--------------------|---|--------------------|---|
|                                   | Барлық халық<br>Все население | соның ішінде<br>в том числе |                    | барлық халыққа, %-бен<br>в % ко всему населению |                    | 1000 ерлерге<br>әйелдер<br>женщин<br>на 1000 мужчин |
|                                   |                               | ерлер<br>мужчины            | әйелдер<br>женщины | ерлер<br>мужчины                                | әйелдер<br>женщины |   |
| Барлық халық<br>Все население     |                               |                             |                    |   |                    |   |
| 2010                              | 744 334                       | 350 108                     | 394 226            | 47,0  | 53,0               | 1 126   |
| 2011                              | 746 122                       | 350 952                     | 395 170            | 47,0  | 53,0               | 1 126   |
| 2012                              | 747 004                       | 351 494                     | 395 510            | 47,1  | 52,9               | 1 125   |
| 2013                              | 749 019                       | 352 584                     | 396 435            | 47,1  | 52,9               | 1 124   |
| 2014                              | 752 793                       | 354 716                     | 398 077            | 47,1  | 52,9               | 1 122   |
| Қала халқы<br>Городское население |                               |                             |                    |   |                    |   |
| 2010                              | 508 727                       | 233 839                     | 274 888            | 46,0  | 54,0               | 1 175   |
| 2011                              | 511 808                       | 235 303                     | 276 505            | 46,0  | 54,0               | 1 175   |
| 2012                              | 514 371                       | 236 542                     | 277 829            | 46,0  | 54,0               | 1 174   |
| 2013                              | 518 191                       | 238 308                     | 279 883            | 46,0  | 54,0               | 1 174   |
| 2014                              | 524 879                       | 241 528                     | 283 351            | 46,0  | 54,0               | 1 173   |
| Ауыл халқы<br>Сельское население  |                               |                             |                    |   |                    |   |
| 2010                              | 235 607                       | 116 269                     | 119 338            | 49,3  | 50,7               | 1 026   |
| 2011                              | 234 314                       | 115 649                     | 118 665            | 49,4  | 50,6               | 1 026   |
| 2012                              | 232 633                       | 114 952                     | 117 681            | 49,4  | 50,6               | 1 024   |
| 2013                              | 230 828                       | 114 276                     | 116 552            | 49,5  | 50,5               | 1 020   |
| 2014                              | 227 914                       | 113 188                     | 114 726            | 49,7  | 50,3               | 1 014   |

### 1.5 Қалалар және аудандар бөлігіндегі халық саны

#### Численность населения в разрезе городов и районов

| жыл басына, мың адам                  | на начало года, тысяч человек |       |       |       |       |
|---------------------------------------|-------------------------------|-------|-------|-------|-------|
|                                       | 2010                          | 2011  | 2012  | 2013  | 2014  |
| <b>Барлық халық<br/>Все население</b> |                               |       |       |       |       |
| <b>Павлодар облысы</b>                | 744,3                         | 746,1 | 747,0 | 749,0 | 752,8 |
| Павлодар қ. ә.                        | 340,2                         | 341,9 | 342,4 | 345,7 | 352,7 |
| Ақсу қ. ә.                            | 68,0                          | 68,4  | 69,0  | 69,4  | 69,4  |
| Екібастұз қ. ә.                       | 143,3                         | 144,5 | 146,4 | 147,0 | 149,1 |
| аудандар:                             |                               |       |       |       |       |
| Ақтоғай                               | 14,7                          | 14,4  | 14,0  | 13,7  | 13,2  |
| Баянауыл                              | 28,1                          | 27,9  | 27,8  | 27,9  | 27,7  |
| Железин                               | 17,6                          | 17,4  | 17,2  | 16,9  | 16,5  |
| Ертіс                                 | 20,4                          | 20,0  | 19,5  | 19,0  | 18,5  |
| Качиры                                | 21,8                          | 21,5  | 21,3  | 21,3  | 21,0  |
| Лебяжі                                | 14,4                          | 14,3  | 14,0  | 13,8  | 13,5  |
| Май                                   | 12,3                          | 12,1  | 12,0  | 11,8  | 11,5  |
| Павлодар                              | 29,0                          | 29,1  | 29,2  | 28,7  | 26,6  |
| Успен                                 | 13,0                          | 12,9  | 12,9  | 12,8  | 12,6  |
| Шарбақты                              | 21,6                          | 21,6  | 21,3  | 21,0  | 20,5  |

Жалғасы

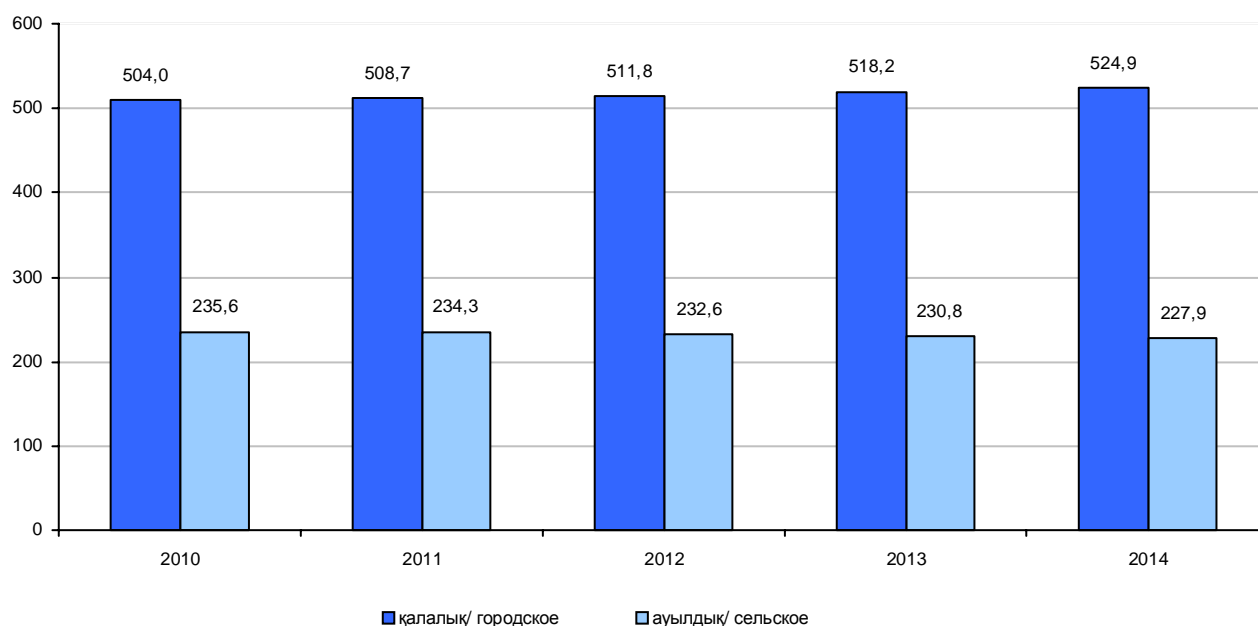
Продолжение

|                            | 2010  | 2011  | 2012  | 2013  | 2014  |
|----------------------------|-------|-------|-------|-------|-------|
| <b>Қала халқы</b>          |       |       |       |       |       |
| <b>Городское население</b> |       |       |       |       |       |
| <b>Павлодар облысы</b>     | 508,7 | 511,8 | 514,4 | 518,2 | 524,9 |
| Павлодар қ. ә.             | 329,1 | 330,8 | 331,2 | 334,4 | 339,2 |
| Ақсу қ. ә.                 | 45,4  | 45,6  | 45,9  | 46,0  | 46,0  |
| Екібастұз қ. ә.            | 134,2 | 135,4 | 137,3 | 137,8 | 139,7 |
| аудандар:                  |       |       |       |       |       |
| Ақтоғай                    | —     | —     | —     | —     | —     |
| Баянауыл                   | —     | —     | —     | —     | —     |
| Железин                    | —     | —     | —     | —     | —     |
| Ертіс                      | —     | —     | —     | —     | —     |
| Качиры                     | —     | —     | —     | —     | —     |
| Лебяжі                     | —     | —     | —     | —     | —     |
| Май                        | —     | —     | —     | —     | —     |
| Павлодар                   | —     | —     | —     | —     | —     |
| Успен                      | —     | —     | —     | —     | —     |
| Шарбақты                   | —     | —     | —     | —     | —     |
| <b>Ауыл халқы</b>          |       |       |       |       |       |
| <b>Сельское население</b>  |       |       |       |       |       |
| <b>Павлодар облысы</b>     | 235,6 | 234,3 | 232,6 | 230,8 | 227,9 |
| Павлодар қ. ә.             | 11,0  | 11,2  | 11,2  | 11,3  | 13,5  |
| Ақсу қ. ә.                 | 22,6  | 22,8  | 23,1  | 23,4  | 23,4  |
| Екібастұз қ. ә.            | 9,1   | 9,1   | 9,1   | 9,2   | 9,4   |
| аудандар:                  |       |       |       |       |       |
| Ақтоғай                    | 14,7  | 14,4  | 14,0  | 13,7  | 13,2  |
| Баянауыл                   | 28,1  | 27,9  | 27,8  | 27,9  | 27,7  |
| Железин                    | 17,6  | 17,4  | 17,2  | 16,9  | 16,5  |
| Ертіс                      | 20,4  | 20,0  | 19,5  | 19,0  | 18,5  |
| Качиры                     | 21,8  | 21,5  | 21,3  | 21,3  | 21,0  |
| Лебяжі                     | 14,4  | 14,3  | 14,0  | 13,8  | 13,5  |
| Май                        | 12,3  | 12,1  | 12,0  | 11,8  | 11,5  |
| Павлодар                   | 29,0  | 29,1  | 29,2  | 28,7  | 26,6  |
| Успен                      | 13,0  | 12,9  | 12,9  | 12,8  | 12,6  |
| Шарбақты                   | 21,6  | 21,6  | 21,3  | 21,0  | 20,5  |

### Халық саны Численность населения

жыл басына, мың адам

на начало года, тысяч человек





**1.6 2014 жылдың басына жекелеген ұлттар бойынша халық саны**  
**Численность населения по отдельным национальностям на начало 2014 года**

| адам                   | человек                             |                             |                    |                       |                   |                    |                            |                              |
|------------------------|-------------------------------------|-----------------------------|--------------------|-----------------------|-------------------|--------------------|----------------------------|------------------------------|
|                        | Барлық ұлттар<br>Все национальности | соның ішінде<br>в том числе |                    |                       |                   |                    |                            |                              |
|                        |                                     | қазақтар<br>казахи          | орыстар<br>русские | украиндар<br>украинцы | немістер<br>немцы | татарлар<br>татары | белорус<br>тар<br>белорусы | молдован<br>дар<br>молдоване |
| <b>Павлодар облысы</b> | 752 793                             | 374 779                     | 280 447            | 36 395                | 21 199            | 14 188             | 4 878                      | 2 371                        |
| Павлодар қ. ә.         | 350 967                             | 150 203                     | 158 100            | 15 750                | 8 022             | 7 158              | 2 114                      | 729                          |
| Ақсу қ. ә.             | 69 360                              | 36 250                      | 24 422             | 2 935                 | 1 852             | 1 272              | 520                        | 334                          |
| Екібастұз қ. ә.        | 149 132                             | 80 665                      | 49 993             | 6 233                 | 2 654             | 3 705              | 1 005                      | 557                          |
| аудандар:              |                                     |                             |                    |                       |                   |                    |                            |                              |
| Ақтоғай                | 13 240                              | 9 982                       | 1 800              | 656                   | 265               | 95                 | 74                         | 31                           |
| Баянауыл               | 27 718                              | 24 729                      | 2 115              | 228                   | 263               | 162                | 24                         | 30                           |
| Железин                | 16 540                              | 6 673                       | 7 686              | 572                   | 927               | 253                | 128                        | 63                           |
| Ертіс                  | 18 443                              | 10 632                      | 4 589              | 1 431                 | 823               | 196                | 221                        | 132                          |
| Качиры                 | 21 011                              | 8 319                       | 9 089              | 1 201                 | 1 684             | 144                | 190                        | 58                           |
| Лебяжі                 | 13 483                              | 10 950                      | 1 497              | 194                   | 240               | 197                | 59                         | 48                           |
| Май                    | 11 517                              | 9 857                       | 919                | 152                   | 176               | 154                | 54                         | 26                           |
| Павлодар               | 28 345                              | 13 890                      | 9 432              | 1 950                 | 1 633             | 387                | 208                        | 188                          |
| Успен                  | 12 547                              | 4 207                       | 3 583              | 2 721                 | 1 241             | 115                | 109                        | 115                          |
| Шарбақты               | 20 490                              | 8 422                       | 7 222              | 2 372                 | 1 419             | 350                | 172                        | 60                           |

| Жалғасы                | Продолжение                 |                                |                    |                       |                      |                    |                     |                    |                     |                      |                               |
|------------------------|-----------------------------|--------------------------------|--------------------|-----------------------|----------------------|--------------------|---------------------|--------------------|---------------------|----------------------|-------------------------------|
|                        | соның ішінде<br>в том числе |                                |                    |                       |                      |                    |                     |                    |                     |                      |                               |
|                        | шешендер<br>чеченцы         | азербайжандар<br>азербайджанцы | ингуштар<br>ингуши | башқұрттар<br>башкиры | болғарлар<br>болгары | поляктар<br>поляки | көрейлер<br>корейцы | чуваштар<br>чуваши | мордвалар<br>мордва | удмурттар<br>удмурты | басқа ұлттар<br>другие нац-ти |
| <b>Павлодар облысы</b> | 1 763                       | 1 983                          | 1 747              | 1 312                 | 911                  | 955                | 1 091               | 675                | 575                 | 571                  | 6 953                         |
| Павлодар қ. ә.         | 680                         | 816                            | 1 199              | 364                   | 350                  | 465                | 617                 | 312                | 181                 | 187                  | 3 720                         |
| Ақсу қ. ә.             | 258                         | 266                            | 64                 | 173                   | 60                   | 74                 | 57                  | 64                 | 96                  | 74                   | 589                           |
| Екібастұз қ. ә.        | 345                         | 677                            | 71                 | 526                   | 121                  | 265                | 384                 | 140                | 154                 | 119                  | 1 518                         |
| аудандар:              |                             |                                |                    |                       |                      |                    |                     |                    |                     |                      |                               |
| Ақтоғай                | 31                          | 2                              | 13                 | 17                    | 152                  | 20                 | —                   | 10                 | 1                   | 28                   | 63                            |
| Баянауыл               | 15                          | 7                              | 28                 | 25                    | 1                    | 10                 | 2                   | 14                 | 2                   | —                    | 63                            |
| Железин                | 29                          | 46                             | 16                 | 9                     | 12                   | 15                 | 7                   | 13                 | —                   | 15                   | 76                            |
| Ертіс                  | 57                          | 37                             | 6                  | 15                    | 21                   | 10                 | 1                   | 18                 | 24                  | 23                   | 207                           |
| Качиры                 | 9                           | 57                             | 74                 | 10                    | 23                   | 16                 | 1                   | 12                 | 19                  | 10                   | 95                            |
| Лебяжі                 | 119                         | 2                              | 48                 | 53                    | 11                   | 2                  | 2                   | 5                  | 12                  | 8                    | 36                            |
| Май                    | 55                          | 6                              | 1                  | 34                    | —                    | 8                  | —                   | 4                  | 16                  | 14                   | 41                            |
| Павлодар               | 80                          | 26                             | 57                 | 23                    | 60                   | 28                 | 9                   | 46                 | 36                  | 25                   | 267                           |
| Успен                  | 42                          | 19                             | 26                 | 33                    | 80                   | 33                 | 11                  | 18                 | 19                  | 54                   | 121                           |
| Шарбақты               | 43                          | 22                             | 144                | 30                    | 20                   | 9                  | —                   | 19                 | 15                  | 14                   | 157                           |

**1.7 Халықтың орташа жылдық саны**  
**Среднегодовая численность населения**

| мың адам               | тысяч человек |       |       |       |       |
|------------------------|---------------|-------|-------|-------|-------|
|                        | 2009          | 2010  | 2011  | 2012  | 2013  |
| <b>Павлодар облысы</b> | 743,3         | 745,2 | 746,6 | 748,0 | 750,9 |
| Павлодар қ. ә.         | 338,3         | 341,0 | 342,2 | 344,1 | 349,2 |
| Ақсу қ. ә.             | 67,8          | 68,2  | 68,7  | 69,2  | 64,9  |
| Екібастұз қ. ә.        | 142,7         | 143,9 | 145,5 | 146,7 | 148,1 |
| аудандар:              |               |       |       |       |       |
| Ақтоғай                | 15,0          | 14,6  | 14,2  | 13,9  | 13,5  |
| Баянауыл               | 28,2          | 28,0  | 27,8  | 27,8  | 27,8  |
| Железин                | 17,8          | 17,5  | 17,3  | 17,0  | 16,7  |
| Ертіс                  | 20,7          | 20,2  | 19,7  | 19,2  | 18,7  |
| Качиры                 | 22,0          | 21,7  | 21,4  | 21,3  | 21,2  |
| Лебяжі                 | 14,5          | 14,3  | 14,1  | 13,9  | 13,6  |
| Май                    | 12,5          | 12,2  | 12,1  | 11,9  | 11,7  |
| Павлодар               | 28,9          | 29,0  | 29,2  | 28,9  | 27,6  |
| Успен                  | 13,2          | 13,0  | 12,9  | 12,9  | 12,7  |
| Шарбақты               | 21,7          | 21,6  | 21,5  | 21,2  | 20,7  |

**1.8 2014 жылдың 1 қаңтарына халықтың жасы бойынша бөлу**  
**Распределение населения по полу на 1 января 2014 года**

| адам                   | человек                    |                  |                    |
|------------------------|----------------------------|------------------|--------------------|
|                        | Жыныстың екеуі<br>Оба пола | Ерлер<br>Мужчины | Әйелдер<br>Женщины |
| <b>Павлодар облысы</b> | 752 793                    | 354 716          | 398 077            |
| Павлодар қ.ә.          | 350 967                    | 159 700          | 191 267            |
| Ақсу қ.ә.              | 69 360                     | 32 895           | 36 465             |
| Екібастұз қ.ә.         | 149 132                    | 71 017           | 78 115             |
| аудандар:              |                            |                  |                    |
| Ақтоғай                | 13 240                     | 6 590            | 6 650              |
| Баянауыл               | 27 718                     | 14 026           | 13 692             |
| Железин                | 16 540                     | 8 159            | 8 381              |
| Ертіс                  | 18 443                     | 9 162            | 9 281              |
| Качиры                 | 21 011                     | 10 294           | 10 717             |
| Лебяжі                 | 13 483                     | 6 810            | 6 673              |
| Май                    | 11 517                     | 5 698            | 5 819              |
| Павлодар               | 28 345                     | 14 118           | 14 227             |
| Успен                  | 12 547                     | 6 162            | 6 385              |
| Шарбақты               | 20 490                     | 10 085           | 10 405             |

**1.9 Халықтың негізгі жас топтары бойынша саны**  
**Численность населения по основным возрастным группам**

| жыл басына, адам | Жаста<br>В возрасте                                   |                  |                    |                                   |                  |                    |  |                       |                    | на начало года, человек |
|------------------|---|------------------|--------------------|-----------------------------------|------------------|--------------------|--|-----------------------|--------------------|-------------------------|
|                  | еңбекке жарамды жастан төмен<br>молже трудоспособного |                  |                    | еңбекке жарамды<br>трудоспособном |                  |                    | еңбекке жарамды жастан асқан<br>старше трудоспособного |                       |                    |                         |
|                  | барлығы<br>всего                                      | ерлер<br>мужчины | әйелдер<br>женщины | барлығы<br>всего                  | ерлер<br>мужчины | әйелдер<br>женщины | барлығы<br>всего                                       | ерлер<br>мужчи-<br>ны | әйелдер<br>женщины |                         |
|                  |   |                  |                    |                                   |                  |                    |  |                       |                    |                         |
|                  | <b>Барлық халық<br/>Все население</b>                 |                  |                    |                                   |                  |                    |  |                       |                    |                         |
| 2010             | 154 773   | 79 391           | 75 382             | 495 342                           | 245 170          | 250 172            | 94 219   | 25 547                | 68 672             |                         |
| 2011             | 156 046   | 79 986           | 76 060             | 494 258                           | 245 062          | 249 196            | 95 818   | 25 904                | 69 914             |                         |
| 2012             | 158 189   | 81 086           | 77 103             | 491 665                           | 244 137          | 247 528            | 97 150   | 26 271                | 70 879             |                         |
| 2013             | 160 962   | 82 549           | 78 413             | 488 785                           | 243 131          | 245 654            | 99 272   | 26 904                | 72 368             |                         |
|                  | <b>Қала халқы<br/>Городское население</b>             |                  |                    |                                   |                  |                    |  |                       |                    |                         |
| 2010             | 98 599  | 50 441           | 48 158             | 344 204                           | 166 161          | 178 043            | 65 924   | 17 237                | 48 687             |                         |
| 2011             | 100 098   | 51 159           | 48 939             | 344 392                           | 166 612          | 177 780            | 67 318   | 17 532                | 49 786             |                         |
| 2012             | 102 178   | 52 188           | 49 990             | 343 640                           | 166 517          | 177 123            | 68 553   | 17 837                | 50 716             |                         |
| 2013             | 104 978   | 53 629           | 51 349             | 342 941                           | 166 298          | 176 643            | 70 272   | 18 381                | 51 891             |                         |
|                  | <b>Ауыл халқы<br/>Сельское население</b>              |                  |                    |                                   |                  |                    |  |                       |                    |                         |
| 2010             | 56 174  | 28 950           | 27 224             | 151 138                           | 79 009           | 72 129             | 28 295   | 8 310                 | 19 985             |                         |
| 2011             | 55 948  | 28 827           | 27 121             | 149 866                           | 78 450           | 71 416             | 28 500   | 8 372                 | 20 128             |                         |
| 2012             | 56 011  | 28 898           | 27 113             | 148 025                           | 77 620           | 70 405             | 28 597   | 8 434                 | 20 163             |                         |
| 2013             | 55 984  | 28 920           | 27 064             | 145 844                           | 76 833           | 69 011             | 29 000   | 8 523                 | 20 477             |                         |

### 1.10 Жастар саны Численность молодежи

| жыл басына, адам                          | на начало года, человек |         |         |         |              |
|---|-------------------------|---------|---------|---------|--------------|
|   | 2010                    | 2011    | 2012    | 2013    |              |
| <b>14-28 жас<br/>14-28 лет</b>            |                         |         |         |         |              |
| <b>Барлығы</b>                            | 189 743                 | 186 255 | 181 093 | 175 801 | <b>Всего</b> |
| ерлер                                     | 94 786                  | 93 352  | 91 066  | 88 671  | мужчины      |
| әйелдер                                   | 94 957                  | 92 903  | 90 027  | 87 130  | женщины      |
| <b>Қала халқы<br/>Городское население</b> |                         |         |         |         |              |
| <b>Барлығы</b>                            | 129 354                 | 127 221 | 123 929 | 120 749 | <b>Всего</b> |
| ерлер                                     | 63 603                  | 62 803  | 61 395  | 59 934  | мужчины      |
| әйелдер                                   | 65 751                  | 64 418  | 62 534  | 60 815  | женщины      |
| <b>Ауыл халқы<br/>Сельское население</b>  |                         |         |         |         |              |
| <b>Барлығы</b>                            | 60 389                  | 59 034  | 57 164  | 55 052  | <b>Всего</b> |
| ерлер                                     | 31 183                  | 30 549  | 29 671  | 28 737  | мужчины      |
| әйелдер                                   | 29 206                  | 28 485  | 27 493  | 26 315  | женщины      |
| <b>15-24 жас<br/>15-24 лет</b>            |                         |         |         |         |              |
| <b>Барлығы</b>                            | 130 483                 | 125 895 | 119 835 | 113 440 | <b>Всего</b> |
| ерлер                                     | 65 415                  | 63 347  | 60 491  | 57 534  | мужчины      |
| әйелдер                                   | 65 068                  | 62 548  | 59 344  | 55 906  | женщины      |
| <b>Қала халқы<br/>Городское население</b> |                         |         |         |         |              |
| <b>Барлығы</b>                            | 88 185                  | 84 857  | 80 649  | 76 173  | <b>Всего</b> |
| ерлер                                     | 43 508                  | 42 031  | 40 055  | 37 986  | мужчины      |
| әйелдер                                   | 44 677                  | 42 826  | 40 594  | 38 187  | женщины      |
| <b>Ауыл халқы<br/>Сельское население</b>  |                         |         |         |         |              |
| <b>Барлығы</b>                            | 42 298                  | 41 038  | 39 186  | 37 267  | <b>Всего</b> |
| ерлер                                     | 21 907                  | 21 316  | 20 436  | 19 548  | мужчины      |
| әйелдер                                   | 20 391                  | 19 722  | 18 750  | 17 719  | женщины      |
| <b>15-28 жас<br/>15-28 лет</b>            |                         |         |         |         |              |
| <b>Барлығы</b>                            | 179 689                 | 176 784 | 172 666 | 167 533 | <b>Всего</b> |
| ерлер                                     | 89 660                  | 88 530  | 86 740  | 84 420  | мужчины      |
| әйелдер                                   | 90 029                  | 88 254  | 85 926  | 83 113  | женщины      |
| <b>Қала халқы<br/>Городское население</b> |                         |         |         |         |              |
| <b>Барлығы</b>                            | 123 062                 | 121 343 | 118 755 | 115 592 | <b>Всего</b> |
| ерлер                                     | 60 423                  | 59 826  | 58 769  | 57 274  | мужчины      |
| әйелдер                                   | 62 639                  | 61 517  | 59 986  | 58 318  | женщины      |
| <b>Ауыл халқы<br/>Сельское население</b>  |                         |         |         |         |              |
| <b>Барлығы</b>                            | 56 627                  | 55 441  | 53 911  | 51 941  | <b>Всего</b> |
| ерлер                                     | 29 237                  | 28 704  | 27 971  | 27 146  | мужчины      |
| әйелдер                                   | 27 390                  | 26 737  | 25 940  | 24 795  | женщины      |

## 2. Халықтың табиғи қозғалысының көрсеткіштері

### Показатели естественного движения населения

#### 2.1 Қалалар мен аудандар бөлігіндегі халықтың тууы, өлімі және табиғи өсімі

##### Родившиеся, умершие и естественный прирост населения в разрезе городов и районов

адам человек

|                        | Туғандар саны<br>Число родившихся |        |        |        |        |
|------------------------|-----------------------------------|--------|--------|--------|--------|
|                        | 2009                              | 2010   | 2011   | 2012   | 2013   |
| <b>Павлодар облысы</b> | 12 602                            | 12 320 | 12 923 | 12 859 | 13 092 |
| Павлодар қ. ә.         | 5 853                             | 5 530  | 5 765  | 5 879  | 5 992  |
| Ақсу қ. ә.             | 1 214                             | 1 228  | 1 252  | 1 171  | 1 198  |
| Екібастұз қ. ә.        | 2 298                             | 2 241  | 2 429  | 2 439  | 2 566  |
| аудандар:              |                                   |        |        |        |        |
| Ақтоғай                | 259                               | 248    | 285    | 255    | 264    |
| Баянауыл               | 511                               | 561    | 592    | 579    | 558    |
| Железин                | 259                               | 267    | 261    | 262    | 263    |
| Ертіс                  | 339                               | 346    | 358    | 344    | 327    |
| Качиры                 | 354                               | 345    | 356    | 368    | 323    |
| Лебяжі                 | 278                               | 308    | 264    | 280    | 289    |
| Май                    | 216                               | 193    | 211    | 222    | 249    |
| Павлодар               | 480                               | 503    | 507    | 485    | 484    |
| Успен                  | 193                               | 191    | 227    | 231    | 243    |
| Шарбақты               | 348                               | 359    | 416    | 344    | 336    |

Жалғасы

Продолжение

|                        | Өлгендер саны<br>Число умерших |       |       |       |       |
|------------------------|--------------------------------|-------|-------|-------|-------|
|                        | 2009                           | 2010  | 2011  | 2012  | 2013  |
| <b>Павлодар облысы</b> | 8 009                          | 8 307 | 8 247 | 8 087 | 7 502 |
| Павлодар қ. ә.         | 3 707                          | 3 763 | 3 751 | 3 783 | 3 505 |
| Ақсу қ. ә.             | 812                            | 837   | 817   | 834   | 729   |
| Екібастұз қ. ә.        | 1 305                          | 1 445 | 1 457 | 1 396 | 1 257 |
| аудандар:              |                                |       |       |       |       |
| Ақтоғай                | 184                            | 160   | 164   | 129   | 163   |
| Баянауыл               | 210                            | 237   | 234   | 212   | 231   |
| Железин                | 216                            | 235   | 255   | 230   | 219   |
| Ертіс                  | 265                            | 272   | 267   | 288   | 222   |
| Качиры                 | 273                            | 299   | 285   | 254   | 277   |
| Лебяжі                 | 147                            | 166   | 151   | 146   | 137   |
| Май                    | 129                            | 134   | 111   | 103   | 122   |
| Павлодар               | 332                            | 302   | 325   | 299   | 263   |
| Успен                  | 184                            | 188   | 154   | 162   | 144   |
| Шарбақты               | 245                            | 269   | 276   | 251   | 233   |

Жалғасы

Продолжение

|                        | Табиғи өсім<br>Естественный прирост |       |       |       |       |
|------------------------|-------------------------------------|-------|-------|-------|-------|
|                        | 2009                                | 2010  | 2011  | 2012  | 2013  |
| <b>Павлодар облысы</b> | 4 593                               | 4 013 | 4 676 | 4 772 | 5 590 |
| Павлодар қ. ә.         | 2 146                               | 1 767 | 2 014 | 2 096 | 2 487 |
| Ақсу қ. ә.             | 402                                 | 391   | 435   | 337   | 469   |
| Екібастұз қ. ә.        | 993                                 | 796   | 972   | 1 043 | 1 309 |
| аудандар:              |                                     |       |       |       |       |
| Ақтоғай                | 75                                  | 88    | 121   | 126   | 101   |
| Баянауыл               | 301                                 | 324   | 358   | 367   | 327   |
| Железин                | 43                                  | 32    | 6     | 32    | 44    |
| Ертіс                  | 74                                  | 74    | 91    | 56    | 105   |
| Качиры                 | 81                                  | 46    | 71    | 114   | 46    |
| Лебяжі                 | 131                                 | 142   | 113   | 134   | 152   |
| Май                    | 87                                  | 59    | 100   | 119   | 127   |
| Павлодар               | 148                                 | 201   | 182   | 186   | 221   |
| Успен                  | 9                                   | 3     | 73    | 69    | 99    |
| Шарбақты               | 103                                 | 90    | 140   | 93    | 103   |

**2.2 Туудың, өлімнің және халықтың табиғи өсімінің жалпы коэффициенттері**  
**Общие коэффициенты рождаемости, смертности**  
**и естественного прироста населения**

1000 адамға

на 1000 человек

|                        | Туғандар саны<br>Число родившихся |      |      |      |      |
|------------------------|-----------------------------------|------|------|------|------|
|                        | 2009                              | 2010 | 2011 | 2012 | 2013 |
| <b>Павлодар облысы</b> | 17,0                              | 16,5 | 17,3 | 17,2 | 17,4 |
| Павлодар қ. ә.         | 17,3                              | 16,2 | 16,9 | 17,1 | 17,1 |
| Ақсу қ. ә.             | 17,9                              | 18,0 | 18,2 | 16,9 | 17,3 |
| Екібастұз қ. ә.        | 16,1                              | 15,6 | 16,7 | 16,6 | 17,3 |
| аудандар:              |                                   |      |      |      |      |
| Ақтоғай                | 17,3                              | 17,0 | 20,1 | 18,4 | 19,6 |
| Баянауыл               | 18,2                              | 20,0 | 21,3 | 20,8 | 20,1 |
| Железин                | 14,6                              | 15,3 | 15,1 | 15,4 | 15,7 |
| Ертіс                  | 16,4                              | 17,1 | 18,2 | 17,9 | 17,5 |
| Качиры                 | 16,1                              | 15,9 | 16,7 | 17,3 | 15,3 |
| Лебяжі                 | 19,2                              | 21,5 | 18,7 | 20,2 | 21,2 |
| Май                    | 17,3                              | 15,8 | 17,5 | 18,7 | 21,4 |
| Павлодар               | 16,6                              | 17,3 | 17,4 | 16,8 | 18,1 |
| Успен                  | 14,7                              | 14,7 | 17,6 | 18,0 | 19,2 |
| Шарбақты               | 16,0                              | 16,6 | 19,4 | 16,3 | 16,2 |

Жалғасы

Продолжение

|                        | Өлгендер саны<br>Число умерших |      |      |      |      |
|------------------------|--------------------------------|------|------|------|------|
|                        | 2009                           | 2010 | 2011 | 2012 | 2013 |
| <b>Павлодар облысы</b> | 10,8                           | 11,2 | 11,1 | 10,8 | 10,0 |
| Павлодар қ. ә.         | 11,0                           | 11,0 | 11,0 | 11,0 | 10,0 |
| Ақсу қ. ә.             | 12,0                           | 12,3 | 11,9 | 12,1 | 10,5 |
| Екібастұз қ. ә.        | 9,1                            | 10,0 | 10,0 | 9,5  | 8,5  |
| аудандар:              |                                |      |      |      |      |
| Ақтоғай                | 12,3                           | 11,0 | 11,5 | 9,3  | 12,1 |
| Баянауыл               | 7,4                            | 8,5  | 8,4  | 7,6  | 8,3  |
| Железин                | 12,2                           | 13,4 | 14,7 | 13,5 | 13,1 |
| Ертіс                  | 12,8                           | 13,5 | 13,5 | 15,0 | 11,9 |
| Качиры                 | 12,4                           | 13,8 | 13,3 | 11,9 | 13,1 |
| Лебяжі                 | 10,1                           | 11,6 | 10,7 | 10,5 | 10,0 |
| Май                    | 10,3                           | 11,0 | 9,2  | 8,7  | 10,5 |
| Павлодар               | 11,5                           | 10,4 | 11,1 | 10,3 | 9,8  |
| Успен                  | 14,0                           | 14,5 | 11,9 | 12,6 | 11,4 |
| Шарбақты               | 11,3                           | 12,5 | 12,9 | 11,9 | 11,2 |

Жалғасы

Продолжение

|                        | Табиғи өсім<br>Естественный прирост |      |      |      |      |
|------------------------|-------------------------------------|------|------|------|------|
|                        | 2009                                | 2010 | 2011 | 2012 | 2013 |
| <b>Павлодар облысы</b> | 6,2                                 | 5,4  | 6,3  | 6,4  | 7,4  |
| Павлодар қ. ә.         | 6,3                                 | 5,2  | 5,9  | 6,1  | 7,1  |
| Ақсу қ. ә.             | 5,9                                 | 5,7  | 6,3  | 4,8  | 6,8  |
| Екібастұз қ. ә.        | 7,0                                 | 5,6  | 6,7  | 7,1  | 8,8  |
| аудандар:              |                                     |      |      |      |      |
| Ақтоғай                | 5,0                                 | 6,0  | 8,5  | 9,1  | 7,5  |
| Баянауыл               | 10,7                                | 11,7 | 12,9 | 13,2 | 11,8 |
| Железин                | 2,4                                 | 1,8  | 0,3  | 1,9  | 2,6  |
| Ертіс                  | 3,6                                 | 3,7  | 4,6  | 2,9  | 5,6  |
| Качиры                 | 3,7                                 | 2,2  | 3,3  | 5,4  | 2,2  |
| Лебяжі                 | 9,0                                 | 9,9  | 8,0  | 9,7  | 11,2 |
| Май                    | 7,0                                 | 4,9  | 8,3  | 9,9  | 10,9 |
| Павлодар               | 5,1                                 | 6,9  | 6,2  | 6,4  | 8,3  |
| Успен                  | 0,7                                 | 0,6  | 5,7  | 5,4  | 7,8  |
| Шарбақты               | 4,7                                 | 4,2  | 6,5  | 4,4  | 5,0  |

### 2.3 Туғандар мен өлгендердің жынысы бойынша саны Число родившихся и умерших по полу

| адам                                      | человек                           |                  |                    |                                |                  |                    |
|---|-----------------------------------|------------------|--------------------|--------------------------------|------------------|--------------------|
|   | Туғандар саны<br>Число родившихся |                  |                    | Өлгендер саны<br>Число умерших |                  |                    |
|   | жыныстың екеуі<br>оба пола        | ерлер<br>мужчины | әйелдер<br>женщины | жыныстың екеуі<br>оба пола     | ерлер<br>мужчины | әйелдер<br>женщины |
| <b>Барлық халық<br/>Все население</b>     |                                   |                  |                    |                                |                  |                    |
| 2009                                      | 12 602                            | 6 585            | 6 017              | 8 009                          | 4 413            | 3 596              |
| 2010                                      | 12 320                            | 6 272            | 6 048              | 8 307                          | 4 633            | 3 674              |
| 2011                                      | 12 923                            | 6 648            | 6 275              | 8 247                          | 4 519            | 3 728              |
| 2012                                      | 12 859                            | 6 614            | 6 245              | 8 087                          | 4 422            | 3 665              |
| 2013                                      | 13 092                            | 6 837            | 6 255              | 7 502                          | 4 045            | 3 457              |
| <b>Қала халқы<br/>Городское население</b> |                                   |                  |                    |                                |                  |                    |
| 2009                                      | 8 604                             | 4 526            | 4 078              | 5 417                          | 3 007            | 2 410              |
| 2010                                      | 8 261                             | 4 201            | 4 060              | 5 619                          | 3 101            | 2 518              |
| 2011                                      | 8 663                             | 4 422            | 4 241              | 5 613                          | 3 076            | 2 537              |
| 2012                                      | 8 812                             | 4 523            | 4 289              | 5 645                          | 3 064            | 2 581              |
| 2013                                      | 8 934                             | 4 643            | 4 291              | 5 136                          | 2 746            | 2 390              |
| <b>Ауыл халқы<br/>Сельское население</b>  |                                   |                  |                    |                                |                  |                    |
| 2009                                      | 3 998                             | 2 059            | 1 939              | 2 592                          | 1 406            | 1 186              |
| 2010                                      | 4 059                             | 2 071            | 1 988              | 2 688                          | 1 532            | 1 156              |
| 2011                                      | 4 260                             | 2 226            | 2 034              | 2 634                          | 1 443            | 1 191              |
| 2012                                      | 4 047                             | 2 091            | 1 956              | 2 442                          | 1 358            | 1 084              |
| 2013                                      | 4 158                             | 2 194            | 1 964              | 2 366                          | 1 299            | 1 067              |

### 2.4 Халықтың жекелеген этностары бойынша тууы, өлімі және табиғи өсімі Родившиеся, умершие и естественный прирост населения по отдельным этносам

| адам                                  | человек                           |        |        |        |        |
|---------------------------------------|-----------------------------------|--------|--------|--------|--------|
|                                       | Туғандар саны<br>Число родившихся |        |        |        |        |
|                                       | 2009                              | 2010   | 2011   | 2012   | 2013   |
| <b>Барлық халық<br/>Все население</b> |                                   |        |        |        |        |
| <b>Барлығы<br/>Всего</b>              | 12 602                            | 12 320 | 12 923 | 12 859 | 13 092 |
| соның ішінде<br>в том числе           |                                   |        |        |        |        |
| қазақтар                              | 7 072                             | 6 977  | 7 541  | 7 486  | 7 812  |
| орыстар                               | 3 759                             | 3 633  | 3 588  | 3 673  | 3 591  |
| украиндар                             | 549                               | 558    | 531    | 558    | 525    |
| әзербайжандар                         | 30                                | 34     | 36     | 30     | 36     |
| белорустар                            | 89                                | 65     | 72     | 63     | 75     |
| молдавандар                           | 44                                | 50     | 52     | 48     | 35     |
| татарлар                              | 255                               | 198    | 274    | 228    | 244    |
| немістер                              | 531                               | 510    | 513    | 486    | 493    |
| басқа ұлттар                          | 273                               | 295    | 316    | 287    | 281    |
| другие                                |                                   |        |        |        |        |
| көрсетілмегендер<br>не указано        | —                                 | —      | —      | —      | —      |

Жалғасы

Продолжение

|                                       | Өлгендер саны<br>Число умерших |       |       |       |       |
|---------------------------------------|--------------------------------|-------|-------|-------|-------|
|                                       | 2009                           | 2010  | 2011  | 2012  | 2013  |
| <b>Барлық халық<br/>Все население</b> |                                |       |       |       |       |
| <b>Барлығы<br/>Всего</b>              | 8 009                          | 8 307 | 8 247 | 8 087 | 7 502 |
| соның ішінде<br>в том числе           |                                |       |       |       |       |
| қазақтар                              | 2 367                          | 2 429 | 2 474 | 2 493 | 2 328 |
| орыстар                               | 3 640                          | 3 760 | 3 708 | 3 618 | 3 352 |
| украиндар                             | 1 112                          | 1 150 | 1 163 | 1 037 | 1 013 |
| әзербайжандар                         | 9                              | 8     | 10    | 12    | 10    |
| белорустар                            | 145                            | 174   | 153   | 160   | 139   |
| молдавандар                           | 46                             | 47    | 43    | 59    | 33    |
| татарлар                              | 192                            | 218   | 199   | 203   | 197   |
| немістер                              | 228                            | 242   | 245   | 258   | 209   |
| басқа ұлттар                          |                                |       |       |       |       |
| другие                                | 270                            | 279   | 252   | 247   | 221   |
| көрсетілмегендер<br>не указано        | —                              | —     | —     | —     | —     |

Жалғасы

Продолжение

|                                       | Табиғи өсім<br>Естественный прирост |       |       |       |       |
|---------------------------------------|-------------------------------------|-------|-------|-------|-------|
|                                       | 2009                                | 2010  | 2011  | 2012  | 2013  |
| <b>Барлық халық<br/>Все население</b> |                                     |       |       |       |       |
| <b>Барлығы<br/>Всего</b>              | 4 593                               | 4 013 | 4 676 | 4 772 | 5 590 |
| соның ішінде<br>в том числе           |                                     |       |       |       |       |
| қазақтар                              | 4 705                               | 4 548 | 5 067 | 4 993 | 5 484 |
| орыстар                               | 119                                 | -127  | -120  | 55    | 239   |
| украиндар                             | -563                                | -592  | -632  | -479  | -488  |
| әзербайжандар                         | 21                                  | 26    | 26    | 18    | 26    |
| белорустар                            | -56                                 | -109  | -81   | -97   | -64   |
| молдавандар                           | -2                                  | 3     | 9     | -11   | 2     |
| татарлар                              | 63                                  | -20   | 75    | 25    | 47    |
| немістер                              | 303                                 | 268   | 268   | 228   | 284   |
| басқа ұлттар                          |                                     |       |       |       |       |
| другие                                | 3                                   | 16    | 64    | 40    | 60    |
| көрсетілмегендер<br>не указано        | —                                   | —     | —     | —     | —     |

Жалғасы

Продолжение

|   | Туғандар саны<br>Число родившихся |       |       |       |       |
|---|-----------------------------------|-------|-------|-------|-------|
|   | 2009                              | 2010  | 2011  | 2012  | 2013  |
| <b>Қала халқы<br/>Городское население</b> |                                   |       |       |       |       |
| <b>Барлығы<br/>Всего</b>                  | 8 604                             | 8 261 | 8 663 | 8 812 | 8 934 |
| соның ішінде<br>в том числе               |                                   |       |       |       |       |
| қазақтар                                  | 4 497                             | 4 279 | 4 666 | 4 774 | 4 960 |
| орыстар                                   | 2 929                             | 2 815 | 2 792 | 2 884 | 2 810 |
| украиндар                                 | 380                               | 372   | 348   | 368   | 336   |
| әзербайжандар                             | 27                                | 25    | 27    | 26    | 34    |
| белорустар                                | 65                                | 52    | 50    | 43    | 59    |
| молдавандар                               | 25                                | 37    | 31    | 28    | 23    |
| татарлар                                  | 205                               | 164   | 225   | 183   | 197   |
| немістер                                  | 292                               | 307   | 284   | 288   | 309   |
| басқа ұлттар                              |                                   |       |       |       |       |
| другие                                    | 184                               | 210   | 240   | 218   | 206   |
| көрсетілмегендер<br>не указано            | —                                 | —     | —     | —     | —     |



Жалғасы

Продолжение

|   | Өлгендер саны<br>Число умерших |       |       |       |       |
|---|--------------------------------|-------|-------|-------|-------|
|   | 2009                           | 2010  | 2011  | 2012  | 2013  |
| <b>Қала халқы</b><br><b>Городское население</b> |                                |       |       |       |       |
| <b>Барлығы</b>                                  |                                |       |       |       |       |
| <b>Всего</b>                                    | 5 417                          | 5 619 | 5 613 | 5 645 | 5 136 |
| соның ішінде                                    |                                |       |       |       |       |
| в том числе                                     |                                |       |       |       |       |
| қазақтар  | 1 222                          | 1 250 | 1 325 | 1 402 | 1 236 |
| орыстар   | 2 858                          | 2 963 | 2 890 | 2 886 | 2 645 |
| украиндар                                       | 734                            | 744   | 795   | 696   | 682   |
| әзербайжандар                                   | 6                              | 5     | 8     | 9     | 9     |
| белорустар                                      | 95                             | 121   | 109   | 123   | 98    |
| молдавандар                                     | 26                             | 26    | 19    | 41    | 22    |
| татарлар  | 151                            | 171   | 163   | 163   | 163   |
| немістер  | 129                            | 138   | 129   | 147   | 126   |
| басқа ұлттар                                    |                                |       |       |       |       |
| другие  | 196                            | 201   | 175   | 178   | 155   |
| көрсетілмегендер                                |                                |       |       |       |       |
| не указано                                      | —                              | —     | —     | —     | —     |

Жалғасы

Продолжение

|   | Табиғи өсім<br>Естественный прирост |       |       |       |       |
|---|-------------------------------------|-------|-------|-------|-------|
|   | 2009                                | 2010  | 2011  | 2012  | 2013  |
| <b>Қала халқы</b><br><b>Городское население</b> |                                     |       |       |       |       |
| <b>Барлығы</b>                                  |                                     |       |       |       |       |
| <b>Всего</b>                                    | 3 187                               | 2 642 | 3 050 | 3 167 | 3 798 |
| соның ішінде                                    |                                     |       |       |       |       |
| в том числе                                     |                                     |       |       |       |       |
| қазақтар  | 3 275                               | 3 029 | 3 341 | 3 372 | 3 724 |
| орыстар   | 71                                  | -148  | -98   | -2    | 165   |
| украиндар                                       | -354                                | -372  | -447  | -328  | -346  |
| әзербайжандар                                   | 21                                  | 20    | 19    | 17    | 25    |
| белорустар                                      | -30                                 | -69   | -59   | -80   | -39   |
| молдавандар                                     | -1                                  | 11    | 12    | -13   | 1     |
| татарлар  | 54                                  | -7    | 62    | 20    | 34    |
| немістер  | 163                                 | 169   | 155   | 141   | 183   |
| басқа ұлттар                                    |                                     |       |       |       |       |
| другие  | -12                                 | 9     | 65    | 40    | 51    |
| көрсетілмегендер                                |                                     |       |       |       |       |
| не указано                                      | —                                   | —     | —     | —     | —     |

Жалғасы

Продолжение

|  | Туғандар саны<br>Число родившихся |       |       |       |       |
|--|-----------------------------------|-------|-------|-------|-------|
|  | 2009                              | 2010  | 2011  | 2012  | 2013  |
| <b>Ауыл халқы</b><br><b>Сельское население</b> |                                   |       |       |       |       |
| <b>Барлығы</b>                                 |                                   |       |       |       |       |
| <b>Всего</b>                                   | 3 998                             | 4 059 | 4 260 | 4 047 | 4 158 |
| соның ішінде                                   |                                   |       |       |       |       |
| в том числе                                    |                                   |       |       |       |       |
| қазақтар                                       | 2 575                             | 2 698 | 2 875 | 2 712 | 2 852 |
| орыстар  | 830                               | 818   | 796   | 789   | 781   |
| украиндар                                      | 169                               | 186   | 183   | 190   | 189   |
| әзербайжандар                                  | 3                                 | 9     | 9     | 4     | 2     |
| белорустар                                     | 24                                | 13    | 22    | 20    | 16    |
| молдавандар                                    | 19                                | 13    | 21    | 20    | 12    |
| татарлар                                       | 50                                | 34    | 49    | 45    | 47    |
| немістер                                       | 239                               | 203   | 229   | 198   | 184   |
| басқа ұлттар                                   |                                   |       |       |       |       |
| другие   | 89                                | 85    | 76    | 69    | 75    |
| көрсетілмегендер                               |                                   |       |       |       |       |
| не указано                                     | —                                 | —     | —     | —     | —     |

Жалғасы

Продолжение

|  | Өлгендер саны<br>Число умерших |       |       |       |       |
|--|--------------------------------|-------|-------|-------|-------|
|  | 2009                           | 2010  | 2011  | 2012  | 2013  |
| <b>Ауыл халқы</b><br><b>Сельское население</b> |                                |       |       |       |       |
| <b>Барлығы</b>                                 |                                |       |       |       |       |
| <b>Всего</b>                                   | 2 592                          | 2 688 | 2 634 | 2 442 | 2 366 |
| соның ішінде<br>в том числе                    |                                |       |       |       |       |
| қазақтар                                       | 1 145                          | 1 179 | 1 149 | 1 091 | 1 092 |
| орыстар  | 782                            | 797   | 818   | 732   | 707   |
| украиндар                                      | 378                            | 406   | 368   | 341   | 331   |
| әзербайжандар                                  | 3                              | 3     | 2     | 3     | 1     |
| белорустар                                     | 50                             | 53    | 44    | 37    | 41    |
| молдавандар                                    | 20                             | 21    | 24    | 18    | 11    |
| татарлар                                       | 41                             | 47    | 36    | 40    | 34    |
| немістер                                       | 99                             | 104   | 116   | 111   | 83    |
| басқа ұлттар                                   | 74                             | 78    | 77    | 69    | 66    |
| другие<br>көрсетілмегендер<br>не указано       | —                              | —     | —     | —     | —     |

Соңы

Окончание

|  | Табиғи өсім<br>Естественный прирост |       |       |       |       |
|--|-------------------------------------|-------|-------|-------|-------|
|  | 2009                                | 2010  | 2011  | 2012  | 2013  |
| <b>Ауыл халқы</b><br><b>Сельское население</b> |                                     |       |       |       |       |
| <b>Барлығы</b>                                 |                                     |       |       |       |       |
| <b>Всего</b>                                   | 1 406                               | 1 371 | 1 626 | 1 605 | 1 792 |
| соның ішінде<br>в том числе                    |                                     |       |       |       |       |
| қазақтар                                       | 1 430                               | 1 519 | 1 726 | 1 621 | 1 760 |
| орыстар  | 48                                  | 21    | -22   | 57    | 74    |
| украиндар                                      | -209                                | -220  | -185  | -151  | -142  |
| әзербайжандар                                  | 0                                   | 6     | 7     | 1     | 1     |
| белорустар                                     | -26                                 | -40   | -22   | -17   | -25   |
| молдавандар                                    | -1                                  | -8    | -3    | 2     | 1     |
| татарлар                                       | 9                                   | -13   | 13    | 5     | 13    |
| немістер                                       | 140                                 | 99    | 113   | 87    | 101   |
| басқа ұлттар                                   | 15                                  | 7     | -1    | —     | 9     |
| другие<br>көрсетілмегендер<br>не указано       | —                                   | —     | —     | —     | —     |

### 3. Неке мен ажырасу Браки и разводы

#### 3.1 Қалалар мен аудандар бөлігіндегі неке мен ажырасу Браки и разводы в разрезе городов и районов

|                        | 2009             |                            | 2010             |                            | 2011             |                            | 2012             |                            | 2013             |                            |
|------------------------|------------------|----------------------------|------------------|----------------------------|------------------|----------------------------|------------------|----------------------------|------------------|----------------------------|
|                        | некелер<br>браки | ажы-<br>расулар<br>разводы | некелер<br>браки | ажы-<br>расулар<br>разводы | некелер<br>браки | ажы-<br>расулар<br>разводы | некелер<br>браки | ажы-<br>расулар<br>разводы | некелер<br>браки | ажы-<br>расулар<br>разводы |
| <b>Павлодар облысы</b> | 6 235            | 2 652                      | 6 484            | 2 747                      | 6 987            | 2 994                      | 7 018            | 3 066                      | 6 896            | 3 241                      |
| Павлодар қ. ә.         | 3 203            | 1 452                      | 3 341            | 1 530                      | 3 724            | 1 605                      | 3 798            | 1 643                      | 3 885            | 1 759                      |
| Ақсу қ. ә.             | 527              | 268                        | 560              | 275                        | 539              | 309                        | 623              | 329                        | 572              | 352                        |
| Екібастұз қ.ә.         | 1 172            | 551                        | 1 278            | 553                        | 1 384            | 668                        | 1 411            | 689                        | 1 441            | 673                        |
| аудандар:              |                  |                            |                  |                            |                  |                            |                  |                            |                  |                            |
| Актоғай                | 87               | 23                         | 88               | 20                         | 102              | 26                         | 82               | 23                         | 74               | 26                         |
| Баянауыл               | 193              | 40                         | 193              | 35                         | 164              | 38                         | 203              | 45                         | 165              | 48                         |
| Железин                | 119              | 43                         | 109              | 24                         | 127              | 42                         | 129              | 39                         | 92               | 54                         |
| Ертіс                  | 125              | 27                         | 133              | 40                         | 141              | 44                         | 136              | 54                         | 118              | 61                         |
| Качиры                 | 178              | 43                         | 174              | 56                         | 153              | 48                         | 92               | 40                         | 116              | 60                         |
| Лебяжі                 | 109              | 33                         | 88               | 30                         | 85               | 16                         | 63               | 26                         | 65               | 20                         |
| Май                    | 76               | 20                         | 64               | 28                         | 87               | 35                         | 101              | 31                         | 77               | 24                         |
| Павлодар               | 157              | 58                         | 180              | 52                         | 187              | 61                         | 159              | 48                         | 104              | 61                         |
| Успен                  | 98               | 38                         | 102              | 35                         | 104              | 43                         | 88               | 33                         | 61               | 43                         |
| Шарбақты               | 191              | 56                         | 174              | 69                         | 190              | 59                         | 133              | 66                         | 126              | 60                         |

#### 3.2 Қалалар мен аудандар бөлігіндегі некелілік пен ажырасушылықтың жалпы коэффициенттері Общие коэффициенты брачности и разводимости в разрезе городов и районов

|                        | 2009             |                            | 2010             |                            | 2011             |                            | 2012             |                            | 2013             |                            |
|------------------------|------------------|----------------------------|------------------|----------------------------|------------------|----------------------------|------------------|----------------------------|------------------|----------------------------|
|                        | некелер<br>браки | ажы-<br>расулар<br>разводы | некелер<br>браки | ажы-<br>расулар<br>разводы | некелер<br>браки | ажы-<br>расулар<br>разводы | некелер<br>браки | ажы-<br>расулар<br>разводы | некелер<br>браки | ажы-<br>расулар<br>разводы |
| <b>Павлодар облысы</b> | 8,4              | 3,6                        | 8,7              | 3,7                        | 9,4              | 4,0                        | 9,4              | 4,1                        | 9,2              | 4,3                        |
| Павлодар қ. ә.         | 9,5              | 4,3                        | 9,8              | 4,5                        | 10,9             | 4,7                        | 11,0             | 4,8                        | 11,1             | 5,0                        |
| Ақсу қ. ә.             | 7,8              | 4,0                        | 8,2              | 4,0                        | 7,8              | 4,5                        | 9,0              | 4,8                        | 8,3              | 5,1                        |
| Екібастұз қ.ә.         | 8,2              | 3,9                        | 8,9              | 3,8                        | 9,5              | 4,6                        | 9,6              | 4,7                        | 9,7              | 4,6                        |
| аудандар:              |                  |                            |                  |                            |                  |                            |                  |                            |                  |                            |
| Актоғай                | 5,8              | 1,5                        | 6,0              | 1,4                        | 7,2              | 1,8                        | 5,9              | 1,7                        | 5,5              | 1,9                        |
| Баянауыл               | 6,8              | 1,4                        | 6,9              | 1,3                        | 5,9              | 1,4                        | 7,3              | 1,6                        | 5,9              | 1,7                        |
| Железин                | 6,7              | 2,4                        | 6,2              | 1,4                        | 7,3              | 2,4                        | 7,6              | 2,3                        | 5,5              | 3,2                        |
| Ертіс                  | 6,0              | 1,3                        | 6,6              | 2,0                        | 7,2              | 2,2                        | 7,1              | 2,8                        | 6,3              | 3,3                        |
| Качиры                 | 8,1              | 2,0                        | 8,0              | 2,6                        | 7,2              | 2,2                        | 4,3              | 1,9                        | 5,5              | 2,8                        |
| Лебяжі                 | 7,5              | 2,3                        | 6,2              | 2,1                        | 6,0              | 1,1                        | 4,5              | 1,9                        | 4,8              | 1,5                        |
| Май                    | 6,1              | 1,6                        | 5,2              | 2,3                        | 7,2              | 2,9                        | 8,5              | 2,6                        | 6,6              | 2,1                        |
| Павлодар               | 5,4              | 2,0                        | 6,2              | 1,8                        | 6,4              | 2,1                        | 5,5              | 1,7                        | 3,9              | 2,3                        |
| Успен                  | 7,4              | 2,9                        | 7,9              | 2,7                        | 8,1              | 3,3                        | 6,8              | 2,6                        | 4,8              | 3,4                        |
| Шарбақты               | 8,8              | 2,6                        | 8,1              | 3,2                        | 8,9              | 2,8                        | 6,3              | 3,1                        | 6,1              | 2,9                        |

### 3.3 Этносаралық некелер Межэтнические браки

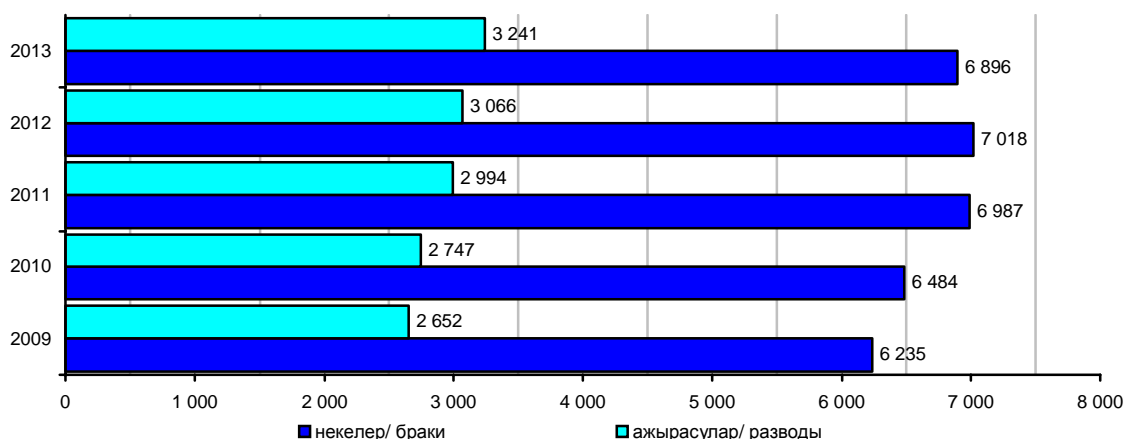
| адам                           | человек  |       |       |       |       |                        |       |       |       |       |
|--------------------------------|--|-------|-------|-------|-------|------------------------|-------|-------|-------|-------|
|                                | Басқа этностар өкілдерімен некеге тұрғандар саны<br>Число вступивших в брак с представителями других этносов |       |       |       |       |                        |       |       |       |       |
|                                | күйеу жігіттер<br>женихи   |       |       |       |       | қалыңдықтар<br>невесты |       |       |       |       |
|                                | 2009   | 2010  | 2011  | 2012  | 2013  | 2009                   | 2010  | 2011  | 2012  | 2013  |
| <b>Барлығы<br/>Всего</b>       | 1 946  | 1 889 | 2 051 | 1 884 | 1 778 | 1 946                  | 1 889 | 2 051 | 1 884 | 1 778 |
| қазақтар                       | 316  | 296   | 325   | 286   | 279   | 201                    | 186   | 219   | 215   | 201   |
| орыстар                        | 612  | 593   | 701   | 629   | 635   | 783                    | 812   | 862   | 783   | 753   |
| украиндар                      | 320  | 319   | 331   | 312   | 285   | 287                    | 271   | 310   | 283   | 281   |
| белорустар                     | 52   | 42    | 49    | 55    | 50    | 40                     | 53    | 40    | 45    | 46    |
| татарлар                       | 88   | 120   | 119   | 126   | 122   | 107                    | 102   | 125   | 130   | 102   |
| немістер                       | 248  | 240   | 260   | 273   | 232   | 263                    | 225   | 295   | 248   | 235   |
| басқа этностар                 | 189  | 168   | 245   | 203   | 175   | 176                    | 166   | 174   | 180   | 160   |
| другие этносы                  | 121  | 111   | 21    | —     | —     | 89                     | 74    | 26    | —     | —     |
| көрсетілмегендер<br>не указано |  |       |       |       |       |                        |       |       |       |       |

### 3.4 Неке, ажырасу және некелікпен ажырасушылықтың жалпы коэффициенттері Браки, разводы и общие коэффициенты брачности и разводимости

|                                   | Некелер саны<br>Число браков | Ажырасулар саны<br>Число разводов | 1000 адамға<br>на 1000 человек |                        |
|-----------------------------------|------------------------------|-----------------------------------|--------------------------------|------------------------|
|                                   |                              |                                   | некелер<br>браков              | ажырасулар<br>разводов |
| Барлық халық<br>Все население     |                              |                                   |                                |                        |
| 2009                              | 6 235                        | 2 652                             | 8,4                            | 3,6                    |
| 2010                              | 6 484                        | 2 747                             | 8,7                            | 3,7                    |
| 2011                              | 6 987                        | 2 994                             | 9,4                            | 4,0                    |
| 2012                              | 7 018                        | 3 066                             | 9,4                            | 4,1                    |
| 2013                              | 6 896                        | 3 241                             | 9,2                            | 4,3                    |
| Қала халқы<br>Городское население |                              |                                   |                                |                        |
| 2009                              | 4 728                        | 2 223                             | 9,3                            | 6,4                    |
| 2010                              | 4 982                        | 2 303                             | 9,8                            | 6,6                    |
| 2011                              | 5 472                        | 2 558                             | 10,7                           | 7,3                    |
| 2012                              | 5 721                        | 2 644                             | 11,1                           | 7,5                    |
| 2013                              | 5 786                        | 2 755                             | 11,1                           | 5,3                    |
| Ауыл халқы<br>Сельское население  |                              |                                   |                                |                        |
| 2009                              | 1 507                        | 429                               | 6,4                            | 1,1                    |
| 2010                              | 1 502                        | 444                               | 6,4                            | 1,1                    |
| 2011                              | 1 515                        | 436                               | 6,5                            | 1,1                    |
| 2012                              | 1 297                        | 422                               | 5,6                            | 1,1                    |
| 2013                              | 1 110                        | 486                               | 4,8                            | 2,1                    |

### Неке мен ажырасу Браки и разводы

бірлік \_\_\_\_\_ единица



### 3.5 2013 жылғы жасы мен некелік жағдайы бойынша некелер Браки по возрасту и брачному состоянию в 2013 году

| адам                     |                                     | человек  |                  |                             |   |
|--------------------------|-------------------------------------|--|------------------|-----------------------------|---|
|                          | Некеге тұрғандар<br>Вступило в брак | соның ішінде некелік жағдайы бойынша<br>в том числе по брачному состоянию  |                  |                             |   |
|                          |                                     | еш уақытта<br>некеге<br>тұрмағандар<br>никогда не<br>состоявших в<br>браке | тұлдар<br>вдовых | ажырасқандар<br>разведенных | некелік жағдайын<br>көрсетпегендер<br>не указавших<br>состояние в браке |
| Күйеу жігіттер<br>Женихи |                                     |  |                  |                             |   |
| Барлығы                  |                                     |  |                  |                             |   |
| Всего                    | 6 896                               | 5 629  | 90               | 1 177                       | —   |
| 18-ге дейін              |                                     |  |                  |                             |   |
| до 18                    | 7                                   | 7  | —                | —                           | —   |
| 18-19                    | 169                                 | 167  | —                | 2                           | —   |
| 20-24                    | 2 316                               | 2 275  | 2                | 39                          | —   |
| 25-29                    | 2 306                               | 2 071  | 6                | 229                         | —   |
| 30-34                    | 910                                 | 638  | 4                | 268                         | —   |
| 35-39                    | 453                                 | 259  | 2                | 192                         | —   |
| 40-44                    | 306                                 | 132  | 14               | 160                         | —   |
| 45-49                    | 165                                 | 35   | 15               | 115                         | —   |
| 50-54                    | 121                                 | 23   | 8                | 90                          | —   |
| 55-59                    | 77                                  | 14   | 15               | 48                          | —   |
| 60+                      | 66                                  | 8  | 24               | 34                          | —   |
| Қала халқы               |                                     |  |                  |                             |   |
| Городское население      | 5 786                               | 4 649  | 73               | 1 064                       | —   |
| 18-ге дейін              |                                     |  |                  |                             |   |
| до 18                    | 4                                   | 4  | —                | —                           | —   |
| 18-19                    | 130                                 | 128  | —                | 2                           | —   |
| 20-24                    | 1 905                               | 1 868  | 2                | 35                          | —   |
| 25-29                    | 1 963                               | 1 750  | 6                | 207                         | —   |
| 30-34                    | 764                                 | 518  | 3                | 243                         | —   |
| 35-39                    | 388                                 | 208  | 2                | 178                         | —   |
| 40-44                    | 261                                 | 107  | 8                | 146                         | —   |
| 45-49                    | 147                                 | 29   | 13               | 105                         | —   |
| 50-54                    | 102                                 | 19   | 7                | 76                          | —   |
| 55-59                    | 62                                  | 10   | 11               | 41                          | —   |
| 60+                      | 60                                  | 8  | 21               | 31                          | —   |
| Ауыл халқы               |                                     |  |                  |                             |   |
| Сельское население       | 1 110                               | 980  | 17               | 113                         | —   |
| 18-ге дейін              |                                     |  |                  |                             |   |
| до 18                    | 3                                   | 3  | —                | —                           | —   |
| 18-19                    | 39                                  | 39   | —                | —                           | —   |
| 20-24                    | 411                                 | 407  | —                | 4                           | —   |
| 25-29                    | 343                                 | 321  | —                | 22                          | —   |
| 30-34                    | 146                                 | 120  | 1                | 25                          | —   |
| 35-39                    | 65                                  | 51   | —                | 14                          | —   |
| 40-44                    | 45                                  | 25   | 6                | 14                          | —   |
| 45-49                    | 18                                  | 6  | 2                | 10                          | —   |
| 50-54                    | 19                                  | 4  | 1                | 14                          | —   |
| 55-59                    | 15                                  | 4  | 4                | 7                           | —   |
| 60+                      | 6                                   | —  | 3                | 3                           | —   |

Соңы

Окончание

| Сыртқы сипаты       | Некеге тұрғандар<br>Вступило в брак | соның ішінде некелік жағдайы бойынша<br>в том числе по брачному состоянию  |                  |                             |   |
|---------------------|-------------------------------------|--|------------------|-----------------------------|---|
|                     |                                     | еш уақытта<br>некеге<br>тұрмағандар<br>никогда не<br>состоявших в<br>браке | тұлдар<br>вдовых | ажырасқандар<br>разведенных | некелік жағдайын<br>көрсетпегендер<br>не указавших<br>состояние в браке |
| Қалыңдықтар         |                                     |  |                  |                             |   |
| Невесты             |                                     |  |                  |                             |   |
| Барлығы             |                                     |  |                  |                             |   |
| Всего               | 6 896                               | 5 716  | 109              | 1 069                       | 2   |
| 18-ге дейін         |                                     |  |                  |                             |   |
| до 18               | 66                                  | 66   | —                | —                           | —   |
| 18-19               | 595                                 | 593  | —                | 2                           | —   |
| 20-24               | 2 977                               | 2 880  | 8                | 89                          | —   |
| 25-29               | 1 675                               | 1 405  | 13               | 256                         | 1   |
| 30-34               | 687                                 | 428  | 14               | 245                         | —   |
| 35-39               | 394                                 | 207  | 15               | 171                         | 1   |
| 40-44               | 226                                 | 79   | 13               | 134                         | —   |
| 45-49               | 118                                 | 28   | 13               | 77                          | —   |
| 50-54               | 83                                  | 17   | 10               | 56                          | —   |
| 55-59               | 41                                  | 8  | 9                | 24                          | —   |
| 60+                 | 34                                  | 5  | 14               | 15                          | —   |
| Қала халқы          |                                     |  |                  |                             |   |
| Городское население | 5 786                               | 4 731  | 92               | 961                         | 2   |
| 18-ге дейін         |                                     |  |                  |                             |   |
| до 18               | 53                                  | 53   | —                | —                           | —   |
| 18-19               | 448                                 | 446  | —                | 2                           | —   |
| 20-24               | 2 467                               | 2 379  | 6                | 82                          | —   |
| 25-29               | 1 444                               | 1 199  | 11               | 233                         | 1   |
| 30-34               | 585                                 | 355  | 13               | 217                         | —   |
| 35-39               | 348                                 | 185  | 12               | 150                         | 1   |
| 40-44               | 201                                 | 67   | 11               | 123                         | —   |
| 45-49               | 105                                 | 22   | 12               | 71                          | —   |
| 50-54               | 73                                  | 15   | 8                | 50                          | —   |
| 55-59               | 34                                  | 7  | 7                | 20                          | —   |
| 60+                 | 28                                  | 3  | 12               | 13                          | —   |
| Ауыл халқы          |                                     |  |                  |                             |   |
| Сельское население  | 1 110                               | 985  | 17               | 108                         | —   |
| 18-ге дейін         |                                     |  |                  |                             |   |
| до 18               | 13                                  | 13   | —                | —                           | —   |
| 18-19               | 147                                 | 147  | —                | —                           | —   |
| 20-24               | 510                                 | 501  | 2                | 7                           | —   |
| 25-29               | 231                                 | 206  | 2                | 23                          | —   |
| 30-34               | 102                                 | 73   | 1                | 28                          | —   |
| 35-39               | 46                                  | 22   | 3                | 21                          | —   |
| 40-44               | 25                                  | 12   | 2                | 11                          | —   |
| 45-49               | 13                                  | 6  | 1                | 6                           | —   |
| 50-54               | 10                                  | 2  | 2                | 6                           | —   |
| 55-59               | 7                                   | 1  | 2                | 4                           | —   |
| 60+                 | 6                                   | 2  | 2                | 2                           | —   |

**3.6 2013 жылғы қалыңдықтар мен күйеу жігіттердің жасы бойынша некесі  
Браки по возрастам жениха и невесты в 2013 году**

|  | Некеге тұрғандар<br>Вступило в брак | соның ішінде жігіттің жасы бойынша<br>в том числе по возрасту жениха, лет |       |       |       |       |
|--|-------------------------------------|---|-------|-------|-------|-------|
|  |                                     | 18-ге дейін<br>до 18  | 18-19 | 20-24 | 25-29 | 30-34 |
| <b>Барлығы</b>   |                                     |   |       |       |       |       |
| <b>Всего</b>   | 6 896                               | 7   | 169   | 2 316 | 2 306 | 910   |
| соның ішінде<br>қалыңдықтар жасы<br>бойынша<br>в том числе по возрасту<br>невесты, лет |                                     |   |       |       |       |       |
| 18-ге дейін<br>до 18   | 66                                  | 4   | 23    | 31    | 7     | 1     |
| 18-19  | 595                                 | 2   | 88    | 390   | 96    | 17    |
| 20-24  | 2 977                               | 1   | 51    | 1 578 | 1 129 | 180   |
| 25-29  | 1 675                               | —   | 6     | 281   | 880   | 372   |
| 30-34  | 687                                 | —   | —     | 30    | 162   | 254   |
| 35-39  | 394                                 | —   | 1     | 3     | 29    | 73    |
| 40-44  | 226                                 | —   | —     | 3     | —     | 12    |
| 45-49  | 118                                 | —   | —     | —     | 3     | 1     |
| 50-54  | 83                                  | —   | —     | —     | —     | —     |
| 55-59  | 41                                  | —   | —     | —     | —     | —     |
| 60+  | 34                                  | —   | —     | —     | —     | —     |
| көрсетілмеген<br>не указано  | —                                   | —   | —     | —     | —     | —     |

Жалғасы

Продолжение

|  | соның ішінде жігіттің жасы бойынша<br>в том числе по возрасту жениха, лет |       |       |       |       |     |
|--|---|-------|-------|-------|-------|-----|
|  | 35-39   | 40-44 | 45-49 | 50-54 | 55-59 | 60+ |
| <b>Барлығы</b>   |   |       |       |       |       |     |
| <b>Всего</b>   | 453   | 306   | 165   | 121   | 77    | 66  |
| соның ішінде<br>қалыңдықтар жасы<br>бойынша<br>в том числе по возрасту<br>невесты, лет |   |       |       |       |       |     |
| 18-ге дейін<br>до 18   | —   | —     | —     | —     | —     | —   |
| 18-19  | 1   | 1     | —     | —     | —     | —   |
| 20-24  | 29  | 8     | —     | —     | 1     | —   |
| 25-29  | 95  | 30    | 8     | 2     | —     | 1   |
| 30-34  | 135   | 68    | 26    | 6     | 3     | 3   |
| 35-39  | 129   | 106   | 33    | 17    | 2     | 1   |
| 40-44  | 49  | 72    | 56    | 22    | 8     | 4   |
| 45-49  | 12  | 16    | 33    | 36    | 12    | 5   |
| 50-54  | 3   | 4     | 7     | 31    | 27    | 11  |
| 55-59  | —   | 1     | 2     | 5     | 21    | 12  |
| 60+  | —   | —     | —     | 2     | 3     | 29  |
| көрсетілмеген<br>не указано  | —   | —     | —     | —     | —     | —   |

Жалғасы

Продолжение

|  | Некеге<br>тұрғандар<br>Вступило в<br>брак | соның ішінде жігіттің жасы бойынша<br>в том числе по возрасту жениха, лет |       |       |       |       |
|--|---|---|-------|-------|-------|-------|
|  |   | 18-ге дейін<br>до 18  | 18-19 | 20-24 | 25-29 | 30-34 |
| <b>Қала халқы</b>  |   |   |       |       |       |       |
| <b>Городское население</b>   | 5 786                                     | 4   | 130   | 1 905 | 1 963 | 764   |
| соның ішінде<br>қалыңдықтар жасы<br>бойынша:<br>в том числе по возрасту<br>невесты, лет: |   |   |       |       |       |       |
| 18-ге дейін  |   |   |       |       |       |       |
| до 18  | 53  | 3   | 20    | 24    | 6     | —     |
| 18-19  | 448                                       | 1   | 71    | 291   | 73    | 11    |
| 20-24  | 2 467                                     | —   | 33    | 1 327 | 939   | 136   |
| 25-29  | 1 444                                     | —   | 5     | 233   | 769   | 320   |
| 30-34  | 585                                       | —   | —     | 25    | 145   | 220   |
| 35-39  | 348                                       | —   | 1     | 2     | 28    | 65    |
| 40-44  | 201                                       | —   | —     | 3     | —     | 11    |
| 45-49  | 105                                       | —   | —     | —     | 3     | 1     |
| 50-54  | 73  | —   | —     | —     | —     | —     |
| 55-59  | 34  | —   | —     | —     | —     | —     |
| 60+  | 28  | —   | —     | —     | —     | —     |
| көрсетілмеген<br>не указано  | —   | —   | —     | —     | —     | —     |

Жалғасы

Продолжение

|  | соның ішінде жігіттің жасы бойынша<br>в том числе по возрасту жениха, лет |       |       |       |       |     |
|--|---|-------|-------|-------|-------|-----|
|  | 35-39   | 40-44 | 45-49 | 50-54 | 55-59 | 60+ |
| <b>Қала халқы</b>  |   |       |       |       |       |     |
| <b>Городское население</b>   | 388   | 261   | 147   | 102   | 62    | 60  |
| соның ішінде<br>қалыңдықтар жасы<br>бойынша:<br>в том числе по возрасту<br>невесты, лет: |   |       |       |       |       |     |
| 18-ге дейін  |   |       |       |       |       |     |
| до 18  | —   | —     | —     | —     | —     | —   |
| 18-19  | —   | 1     | —     | —     | —     | —   |
| 20-24  | 25  | 7     | —     | —     | —     | —   |
| 25-29  | 79  | 27    | 8     | 2     | —     | 1   |
| 30-34  | 109   | 54    | 21    | 6     | 2     | 3   |
| 35-39  | 116   | 94    | 30    | 10    | 1     | 1   |
| 40-44  | 46  | 61    | 49    | 20    | 7     | 4   |
| 45-49  | 10  | 13    | 31    | 30    | 12    | 5   |
| 50-54  | 3   | 3     | 6     | 29    | 22    | 10  |
| 55-59  | —   | 1     | 2     | 4     | 17    | 10  |
| 60+  | —   | —     | —     | 1     | 1     | 26  |
| көрсетілмеген<br>не указано  | —   | —     | —     | —     | —     | —   |



Жалғасы

Продолжение

|                           | Некеге<br>тұрғандар<br>Вступило в<br>брак | соның ішінде жігіттің жасы бойынша<br>в том числе по возрасту жениха, лет |       |       |       |       |
|---------------------------|---|---|-------|-------|-------|-------|
|                           |   | 18-ге дейін<br>до 18  | 18-19 | 20-24 | 25-29 | 30-34 |
| <b>Ауыл халқы</b>         |   |   |       |       |       |       |
| <b>Сельское население</b> | 1 110                                     | 3   | 39    | 411   | 343   | 146   |
| соның ішінде              |   |   |       |       |       |       |
| қалыңдықтар жасы          |   |   |       |       |       |       |
| бойынша:                  |   |   |       |       |       |       |
| в том числе по возрасту   |   |   |       |       |       |       |
| невесты, лет:             |   |   |       |       |       |       |
| 18-ге дейін               |   |   |       |       |       |       |
| до 18                     | 13  | 1   | 3     | 7     | 1     | 1     |
| 18-19                     | 147                                       | 1   | 17    | 99    | 23    | 6     |
| 20-24                     | 510                                       | 1   | 18    | 251   | 190   | 44    |
| 25-29                     | 231                                       | —   | 1     | 48    | 111   | 52    |
| 30-34                     | 102                                       | —   | —     | 5     | 17    | 34    |
| 35-39                     | 46  | —   | —     | 1     | 1     | 8     |
| 40-44                     | 25  | —   | —     | —     | —     | 1     |
| 45-49                     | 13  | —   | —     | —     | —     | —     |
| 50-54                     | 10  | —   | —     | —     | —     | —     |
| 55-59                     | 7   | —   | —     | —     | —     | —     |
| 60+                       | 6   | —   | —     | —     | —     | —     |
| көрсетілмеген             |   |   |       |       |       |       |
| не указано                | —   | —   | —     | —     | —     | —     |

Соңы

Окончание

|                           | соның ішінде жігіттің жасы бойынша<br>в том числе по возрасту жениха, лет |       |       |       |       |     |
|---------------------------|---|-------|-------|-------|-------|-----|
|                           | 35-39   | 40-44 | 45-49 | 50-54 | 55-59 | 60+ |
| <b>Ауыл халқы</b>         |   |       |       |       |       |     |
| <b>Сельское население</b> | 65  | 45    | 18    | 19    | 15    | 6   |
| соның ішінде              |   |       |       |       |       |     |
| қалыңдықтар жасы          |   |       |       |       |       |     |
| бойынша:                  |   |       |       |       |       |     |
| в том числе по возрасту   |   |       |       |       |       |     |
| невесты, лет:             |   |       |       |       |       |     |
| 18-ге дейін               |   |       |       |       |       |     |
| до 18                     | —   | —     | —     | —     | —     | —   |
| 18-19                     | 1   | —     | —     | —     | —     | —   |
| 20-24                     | 4   | 1     | —     | —     | 1     | —   |
| 25-29                     | 16  | 3     | —     | —     | —     | —   |
| 30-34                     | 26  | 14    | 5     | —     | 1     | —   |
| 35-39                     | 13  | 12    | 3     | 7     | 1     | —   |
| 40-44                     | 3   | 11    | 7     | 2     | 1     | —   |
| 45-49                     | 2   | 3     | 2     | 6     | —     | —   |
| 50-54                     | —   | 1     | 1     | 2     | 5     | 1   |
| 55-59                     | —   | —     | —     | 1     | 4     | 2   |
| 60+                       | —   | —     | —     | 1     | 2     | 3   |
| көрсетілмеген             |   |       |       |       |       |     |
| не указано                | —   | —     | —     | —     | —     | —   |

### 3.7 2013 жылғы бұрынғы жұбайлардың жасына карай ажырасулар Разводы по возрасту бывших супругов в 2013 году

|                             | Ажырасулар саны<br>Число разводов |                                   |                                  |
|-----------------------------|-----------------------------------|-----------------------------------|----------------------------------|
|                             | барлығы<br>всего                  | қала халқы<br>городское население | ауыл халқы<br>сельское население |
| <b>Ерлер</b>                |                                   |                                   |                                  |
| <b>Мужчины</b>              | 3 241                             | 2 755                             | 486                              |
| 18-ге дейін                 |                                   |                                   |                                  |
| до 18                       | —                                 | —                                 | —                                |
| 18-19                       | 3                                 | 3                                 | —                                |
| 20-24                       | 205                               | 182                               | 23                               |
| 25-29                       | 640                               | 559                               | 81                               |
| 30-34                       | 581                               | 506                               | 75                               |
| 35-39                       | 475                               | 409                               | 66                               |
| 40-44                       | 371                               | 323                               | 48                               |
| 45-49                       | 252                               | 221                               | 31                               |
| 50-54                       | 186                               | 165                               | 21                               |
| 55-59                       | 116                               | 98                                | 18                               |
| 60+                         | 109                               | 101                               | 8                                |
| көрсетілмеген<br>не указано | 303                               | 188                               | 115                              |
| <b>Әйелдер</b>              |                                   |                                   |                                  |
| <b>Женщины</b>              | 3 241                             | 2 755                             | 486                              |
| 18-ге дейін                 |                                   |                                   |                                  |
| до 18                       | —                                 | —                                 | —                                |
| 18-19                       | 26                                | 25                                | 1                                |
| 20-24                       | 420                               | 359                               | 61                               |
| 25-29                       | 796                               | 672                               | 124                              |
| 30-34                       | 570                               | 483                               | 87                               |
| 35-39                       | 431                               | 374                               | 57                               |
| 40-44                       | 339                               | 285                               | 54                               |
| 45-49                       | 214                               | 191                               | 23                               |
| 50-54                       | 148                               | 117                               | 31                               |
| 55-59                       | 106                               | 90                                | 16                               |
| 60+                         | 79                                | 74                                | 5                                |
| көрсетілмеген<br>не указано | 112                               | 85                                | 27                               |

### 3.8 2013 жылғы некенің ұзақтығына карай ажырасулар Разводы по продолжительности брака в 2013 году

|                        | Тіркелген<br>ажырасулар<br>Зарегистрировано<br>разводов | соның ішінде неке ұзақтығы бойынша, жыл<br>в том числе по продолжительности брака, лет |                |                 |                 |                 |
|------------------------|---|--|----------------|-----------------|-----------------|-----------------|
|                        |   | 1 жылға дейін<br>до 1 года   | 1 жыл<br>1 год | 2 жыл<br>2 года | 3 жыл<br>3 года | 4 жыл<br>4 года |
| <b>Павлодар облысы</b> | 3 241   | 141  | 218            | 275             | 259             | 197             |

Жалғасы

|                        | соның ішінде неке ұзақтығы бойынша, жыл<br>в том числе по продолжительности брака, лет |                        |                        |  |                                 |
|------------------------|--|------------------------|------------------------|--|---------------------------------|
|                        | 5-9 жыл<br>5-9 лет   | 10-14 жыл<br>10-14 лет | 15-19 жыл<br>15-19 лет | 20 жыл және<br>одан аса<br>20 лет и выше | көрсетіл<br>меген<br>не указано |
| <b>Павлодар облысы</b> | 854  | 362                    | 316                    | 619                                      | —                               |

**3.9 Бұрынғы жұбайлардың 18 жасқа дейінгі ортақ балаларының  
санына карай ажырасулар  
Разводы по числу общих детей в возрасте до 18 лет у бывших супругов**

| адам                   | человек                                  |                         |                                    |  |   |
|------------------------|--|-------------------------|------------------------------------|--|---|
|                        | Ажырасулар,<br>барлығы<br>Разводы, всего | одан<br>из них          |                                    |  |   |
|                        |  | балаларсыз<br>без детей | бір баламен<br>с одним<br>ребенком | екі және одан<br>көп балалармен<br>с двумя детьми<br>и более | ондағы ортақ ба-<br>лалар саны<br>в них число<br>общих<br>детей |
| <b>Павлодар облысы</b> | 3 241                                    | 1 511                   | 1 225                              | 505  | 1 095   |
| Павлодар қ. ә.         | 1 759                                    | 738                     | 751                                | 270  | 569   |
| Ақсу қ. ә.             | 352                                      | 262                     | 61                                 | 29   | 66  |
| Екібастұз қ. ә.        | 673                                      | 335                     | 249                                | 89   | 189   |
| аудандар:              |  |                         |                                    |  |   |
| Ақтоғай                | 26                                       | 6                       | 8                                  | 12   | 28  |
| Баянауыл               | 48                                       | 19                      | 16                                 | 13   | 30  |
| Железин                | 54                                       | 28                      | 15                                 | 11   | 24  |
| Ертіс                  | 61                                       | 20                      | 22                                 | 19   | 44  |
| Качиры                 | 60                                       | 25                      | 23                                 | 12   | 25  |
| Лебяжі                 | 20                                       | 10                      | 10                                 | –  | –   |
| Май                    | 24                                       | 5                       | 10                                 | 9  | 20  |
| Павлодар               | 61                                       | 28                      | 21                                 | 12   | 34  |
| Успен                  | 43                                       | 12                      | 18                                 | 13   | 30  |
| Шарбақты               | 60                                       | 23                      | 21                                 | 16   | 36  |

## 4. Туу Рождаемость

### 4.1 2013 жылғы қалалар мен аудандар бөлігіндегі туғандар Родившиеся в разрезе городов и районов в 2013 году

| адам                   | Барлық халық<br>Все население |                       |                   | человек |
|------------------------|-------------------------------|-----------------------|-------------------|---------|
|                        | барлығы<br>всего              | оның ішінде<br>из них |                   |         |
|                        |                               | ұлдар<br>мальчики     | қыздар<br>девочки |         |
| <b>Павлодар облысы</b> | 13 092                        | 6 837                 | 6 255             |         |
| Павлодар қ.ә.          | 5 992                         | 3 119                 | 2 873             |         |
| Ақсу қ.ә.              | 1 198                         | 616                   | 582               |         |
| Екібастұз қ. ә.        | 2 566                         | 1 334                 | 1 232             |         |
| аудандар:              |                               |                       |                   |         |
| Ақтоғай                | 264                           | 145                   | 119               |         |
| Баянауыл               | 558                           | 284                   | 274               |         |
| Железин                | 263                           | 149                   | 114               |         |
| Ертіс                  | 327                           | 171                   | 156               |         |
| Качиры                 | 323                           | 179                   | 144               |         |
| Лебяжі                 | 289                           | 138                   | 151               |         |
| Май                    | 249                           | 140                   | 109               |         |
| Павлодар               | 484                           | 253                   | 231               |         |
| Успен                  | 243                           | 125                   | 118               |         |
| Шарбақты               | 336                           | 184                   | 152               |         |

### 4.2 20-дан жас әйелдерден туғандар Родившиеся у женщин моложе 20 лет

| адам | соның ішінде жасы<br>в том числе в возрасте, лет  |                         |    |     |     |     | человек   |
|------|---|-------------------------|----|-----|-----|-----|---|
|      | 20-дан жас<br>әйелдерде барлық<br>туғандар<br>Всего родившихся у<br>женщин моложе<br>20 лет | 16-дан жас<br>моложе 16 |    |     |     |     | 20-дан жас әйелдерде туған<br>балалар үлесі, туғандардың<br>жалпы санында, %-бен<br>Доля детей, рожденных<br>женщинами моложе 20 лет,<br>в общем числе родившихся,<br>в % |
|      |   | 16                      | 17 | 18  | 19  |     |   |
| 2009 | 921   | 12                      | 47 | 129 | 283 | 450 | 7,3   |
| 2010 | 794   | 29                      | 34 | 98  | 210 | 423 | 6,4   |
| 2011 | 756   | 37                      | 34 | 88  | 193 | 404 | 5,9   |
| 2012 | 718   | 4                       | 29 | 90  | 215 | 380 | 5,6   |
| 2013 | 699   | 6                       | 30 | 96  | 214 | 353 | 5,3   |

### 4.3 Тіркелген некеде тұрмаған әйелдердің туған сәбилері Родившиеся у женщин, не состоявших в зарегистрированном браке

| адам | Туғандар<br>Родившиеся        |                            |                     | человек |
|------|-------------------------------|----------------------------|---------------------|---------|
|      | барлық халық<br>все население | оның ішінде<br>в том числе |                     |         |
|      |                               | қалалық<br>городское       | ауылдық<br>сельское |         |
| 2009 | 3 492                         | 2 312                      | 1 180               |         |
| 2010 | 3 187                         | 2 042                      | 1 145               |         |
| 2011 | 3 150                         | 2 042                      | 1 108               |         |
| 2012 | 2 968                         | 1 890                      | 1 078               |         |
| 2013 | 3 053                         | 1 969                      | 1 084               |         |

**4.4 2013 жылы анасының жасына және туу кезектілігіне қарай туғандар**  
**Родившиеся по возрасту матери и очередности рождения в 2013 году**

| адам                            | человек                |   |                   |                    |                        |   |                                  |
|---------------------------------|------------------------|---|-------------------|--------------------|------------------------|---|----------------------------------|
| Анасының жасы<br>Возраст матери | Туғандар<br>Родившиеся | олардан: туу кезектілігіне қарай<br>из них: по очередности рождения |                   |                    |                        |   |                                  |
|                                 |                        | бірінші<br>первыми  | екінші<br>вторыми | үшінші<br>третьими | төртінші<br>четвертыми | бесінші одан<br>жоғары<br>пятаыми<br>и выше | көрсетіл-<br>меген<br>не указано |
| <b>Барлығы</b>                  |                        |   |                   |                    |                        |   |                                  |
| <b>Всего</b>                    | 13 092                 | 5 682   | 4 471             | 2 014              | 609                    | 313   | 3                                |
| соның ішінде:                   |                        |   |                   |                    |                        |   |                                  |
| в том числе:                    |                        |   |                   |                    |                        |   |                                  |
| 18-ге дейін                     |                        |   |                   |                    |                        |   |                                  |
| до 18                           | 132                    | 130   | 2                 | —                  | —                      | —   | —                                |
| 18-19                           | 567                    | 526   | 40                | 1                  | —                      | —   | —                                |
| 20-24                           | 3 968                  | 2 771   | 1 064             | 117                | 13                     | 1   | 2                                |
| 25-29                           | 4 281                  | 1 630   | 1 905             | 607                | 112                    | 27  | —                                |
| 30-34                           | 2 447                  | 432   | 971               | 712                | 231                    | 101   | —                                |
| 35-39                           | 1 377                  | 162   | 409               | 475                | 195                    | 135   | 1                                |
| 40- 44                          | 305                    | 29  | 76                | 97                 | 55                     | 48  | —                                |
| 45-49                           | 15                     | 2   | 4                 | 5                  | 3                      | 1   | —                                |
| көрсетілмеген<br>не указано     | —                      | —   | —                 | —                  | —                      | —   | —                                |
| <b>Қала халқы</b>               |                        |   |                   |                    |                        |   |                                  |
| <b>Городское население</b>      | 8 934                  | 4 075   | 3 173             | 1 252              | 315                    | 117   | 2                                |
| соның ішінде:                   |                        |   |                   |                    |                        |   |                                  |
| в том числе:                    |                        |   |                   |                    |                        |   |                                  |
| 18-ге дейін                     |                        |   |                   |                    |                        |   |                                  |
| до 18                           | 83                     | 82  | 1                 | —                  | —                      | —   | —                                |
| 18-19                           | 330                    | 309   | 21                | —                  | —                      | —   | —                                |
| 20-24                           | 2 603                  | 1 912   | 630               | 55                 | 5                      | —   | 1                                |
| 25-29                           | 3 045                  | 1 271   | 1 377             | 343                | 45                     | 9   | —                                |
| 30-34                           | 1 719                  | 345   | 749               | 467                | 117                    | 41  | —                                |
| 35-39                           | 933                    | 129   | 325               | 321                | 113                    | 44  | 1                                |
| 40-44                           | 212                    | 25  | 66                | 64                 | 34                     | 23  | —                                |
| 45-49                           | 9                      | 2   | 4                 | 2                  | 1                      | —   | —                                |
| көрсетілмеген<br>не указано     | —                      | —   | —                 | —                  | —                      | —   | —                                |
| <b>Ауыл халқы</b>               |                        |   |                   |                    |                        |   |                                  |
| <b>Сельское насе-<br/>ление</b> | 4 158                  | 1 607   | 1 298             | 762                | 294                    | 196   | 1                                |
| соның ішінде:                   |                        |   |                   |                    |                        |   |                                  |
| в том числе:                    |                        |   |                   |                    |                        |   |                                  |
| 18-ге дейін                     |                        |   |                   |                    |                        |   |                                  |
| до 18                           | 49                     | 48  | 1                 | —                  | —                      | —   | —                                |
| 18-19                           | 237                    | 217   | 19                | 1                  | —                      | —   | —                                |
| 20-24                           | 1 365                  | 859   | 434               | 62                 | 8                      | 1   | 1                                |
| 25-29                           | 1 236                  | 359   | 528               | 264                | 67                     | 18  | —                                |
| 30-34                           | 728                    | 87  | 222               | 245                | 114                    | 60  | —                                |
| 35-39                           | 444                    | 33  | 84                | 154                | 82                     | 91  | —                                |
| 40-44                           | 93                     | 4   | 10                | 33                 | 21                     | 25  | —                                |
| 45-49                           | 6                      | —   | —                 | 3                  | 2                      | 1   | —                                |
| көрсетілмеген<br>не указано     | —                      | —   | —                 | —                  | —                      | —   | —                                |

## 5. Өлім Смертность

### 5.1 2013 жылғы жасы және жынысы бойынша өлгендер саны Число умерших по полу и возрасту в 2013 году

| адам                        | человек                                |                  |                    |
|-----------------------------|--|------------------|--------------------|
|                             | Ерлер мен әйелдер<br>Мужчины и женщины | Ерлер<br>Мужчины | Әйелдер<br>Женщины |
| <b>Барлығы</b>              |  |                  |                    |
| <b>Всего</b>                | 7 502                                  | 4 045            | 3 457              |
| соның ішінде, жасы          |  |                  |                    |
| в том числе в возрасте, лет |  |                  |                    |
| 1 жасқа дейін               |  |                  |                    |
| до 1 года                   | 114                                    | 68               | 46                 |
| 1-4                         | 22                                     | 13               | 9                  |
| 5-9                         | 14                                     | 8                | 6                  |
| 10-14                       | 14                                     | 7                | 7                  |
| 15-19                       | 30                                     | 20               | 10                 |
| 20-24                       | 86                                     | 65               | 21                 |
| 25-29                       | 146                                    | 105              | 41                 |
| 30-34                       | 181                                    | 137              | 44                 |
| 35-39                       | 251                                    | 184              | 67                 |
| 40-44                       | 291                                    | 215              | 76                 |
| 45-49                       | 353                                    | 254              | 99                 |
| 50-54                       | 564                                    | 391              | 173                |
| 55-59                       | 589                                    | 371              | 218                |
| 60-64                       | 771                                    | 475              | 296                |
| 65-69                       | 530                                    | 294              | 236                |
| 70-74                       | 940                                    | 495              | 445                |
| 75-79                       | 1 058                                  | 486              | 572                |
| 80-84                       | 769                                    | 274              | 495                |
| 85+                         | 779                                    | 183              | 596                |
| 0-15                        | 166                                    | 98               | 68                 |
| 14-28                       | 236                                    | 170              | 66                 |
| 16-62(57)                   | 2 643                                  | 2 002            | 641                |
| 63(58)&+                    | 4 693                                  | 1 945            | 2 748              |
| <b>Қала халқы</b>           |  |                  |                    |
| <b>Городское население</b>  | 5 136                                  | 2 746            | 2 390              |
| соның ішінде, жасы          |  |                  |                    |
| в том числе в возрасте, лет |  |                  |                    |
| 1 жасқа дейін               |  |                  |                    |
| до 1 года                   | 74                                     | 41               | 33                 |
| 1-4                         | 15                                     | 7                | 8                  |
| 5-9                         | 8                                      | 3                | 5                  |
| 10-14                       | 9                                      | 6                | 3                  |
| 15-19                       | 14                                     | 10               | 4                  |
| 20-24                       | 59                                     | 45               | 14                 |
| 25-29                       | 104                                    | 71               | 33                 |
| 30-34                       | 126                                    | 96               | 30                 |
| 35-39                       | 183                                    | 131              | 52                 |
| 40-44                       | 208                                    | 152              | 56                 |
| 45-49                       | 235                                    | 172              | 63                 |
| 50-54                       | 389                                    | 265              | 124                |
| 55-59                       | 401                                    | 250              | 151                |
| 60-64                       | 535                                    | 338              | 197                |
| 65-69                       | 369                                    | 210              | 159                |
| 70-74                       | 621                                    | 316              | 305                |
| 75-79                       | 705                                    | 310              | 395                |
| 80-84                       | 539                                    | 186              | 353                |
| 85+                         | 542                                    | 137              | 405                |
| 0-15                        | 107                                    | 58               | 49                 |
| 14-28                       | 162                                    | 115              | 47                 |
| 16-62(57)                   | 1 828                                  | 1 374            | 454                |
| 63(58)&+                    | 3 201                                  | 1 314            | 1 887              |

Соңы

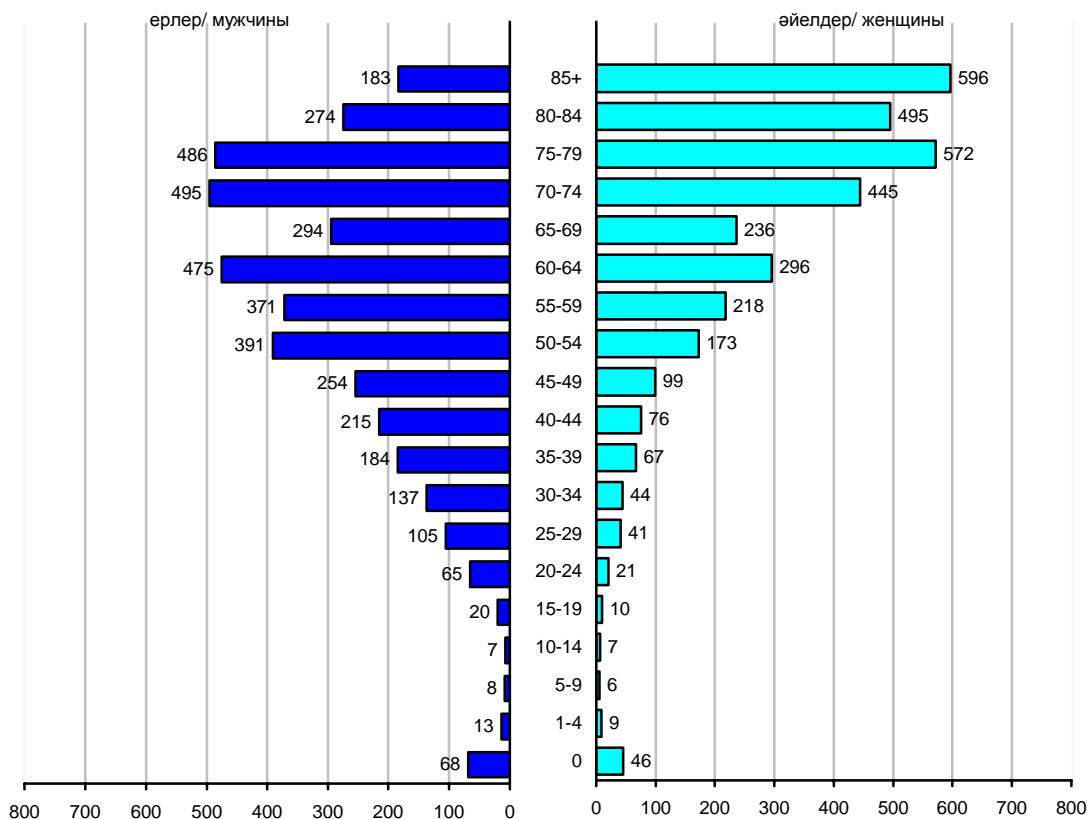
Окончание

|                             | Ерлер мен әйелдер<br>Мужчины и женщины | Ерлер<br>Мужчины | Әйелдер<br>Женщины |
|-----------------------------|--|------------------|--------------------|
| <b>Ауыл халқы</b>           |  |                  |                    |
| <b>Сельское население</b>   | 2 366                                  | 1 299            | 1 067              |
| соның ішінде, жасы          |  |                  |                    |
| в том числе в возрасте, лет |  |                  |                    |
| 1 жасқа дейін               |  |                  |                    |
| до 1 года                   | 40                                     | 27               | 13                 |
| 1-4                         | 7                                      | 6                | 1                  |
| 5-9                         | 6                                      | 5                | 1                  |
| 10-14                       | 5                                      | 1                | 4                  |
| 15-19                       | 16                                     | 10               | 6                  |
| 20-24                       | 27                                     | 20               | 7                  |
| 25-29                       | 42                                     | 34               | 8                  |
| 30-34                       | 55                                     | 41               | 14                 |
| 35-39                       | 68                                     | 53               | 15                 |
| 40-44                       | 83                                     | 63               | 20                 |
| 45-49                       | 118                                    | 82               | 36                 |
| 50-54                       | 175                                    | 126              | 49                 |
| 55-59                       | 188                                    | 121              | 67                 |
| 60-64                       | 236                                    | 137              | 99                 |
| 65-69                       | 161                                    | 84               | 77                 |
| 70-74                       | 319                                    | 179              | 140                |
| 75-79                       | 353                                    | 176              | 177                |
| 80-84                       | 230                                    | 88               | 142                |
| 85+                         | 237                                    | 46               | 191                |
| 0-15                        | 59                                     | 40               | 19                 |
| 14-28                       | 74                                     | 55               | 19                 |
| 16-62(57)                   | 815                                    | 628              | 187                |
| 63(58)&+                    | 1 492                                  | 631              | 861                |

**2013 жылы жынысы және жасы бойынша өлгендер саны**  
**Число умерших по полу и возрасту в 2013 году**

адам

человек



## 5.2 Өлім себептерінің негізгі жектеліміне қарай өлгендер саны

### Число умерших по основным классам причин смерти

| адам   | 2009  | 2010  | 2011  | 2012  | 2013  | человек  |
|--|-------|-------|-------|-------|-------|--|
| <b>Барлық халық<br/>Все население</b>  |       |       |       |       |       |  |
| <b>Барлығы</b>   | 8 009 | 8 307 | 8 247 | 8 087 | 7 502 | <b>Всего</b>   |
| оның ішінде:<br>қан айналымы жүйесінің<br>ауруларынан  | 4 157 | 4 466 | 3 225 | 2 573 | 2 162 | из них:<br>от болезней системы кро-<br>вообращения                   |
| жаңа өскіндерден<br>жазатайым жағдайдан,<br>уланудан және жарақаттан<br>тыныс органдары аурулары-<br>нан | 1 177 | 1 095 | 1 058 | 1 188 | 1 101 | от новообразования<br>от несчастных случаев,<br>отравлений и травм   |
| инфекциялық және парази-<br>тарлы аурулардан   | 1 044 | 1 161 | 1 083 | 1 023 | 936   | от болезни органов дыха-<br>ния                                      |
| ас қорыту органдары<br>ауруларынан   | 328   | 336   | 492   | 573   | 663   | от инфекционных и парази-<br>тарных болезней                         |
|  | 163   | 153   | 124   | 125   | 89    | от болезней органов<br>пищеварения                                   |
|  | 360   | 415   | 428   | 448   | 474   |  |
| <b>оның ішінде еңбекке жарамды жастағылар<br/>в том числе трудоспособное население</b>                   |       |       |       |       |       |  |
| <b>Барлығы</b>   | 2 979 | 3 232 | 3 036 | 3 125 | 2 643 | <b>Всего</b>   |
| оның ішінде:<br>қан айналымы жүйесінің ау-<br>руларынан  | 979   | 1 101 | 989   | 966   | 726   | из них:<br>от болезней системы кро-<br>вообращения                   |
| жаңа өскіндерден<br>жазатайым жағдайдан,<br>уланудан және жарақаттан<br>тыныс органдары аурулары-<br>нан | 437   | 401   | 388   | 491   | 407   | от новообразования<br>от несчастных случаев, от-<br>равлений и травм |
| инфекциялық және парази-<br>тарлы аурулардан   | 882   | 953   | 899   | 851   | 774   | от болезни органов дыха-<br>ния                                      |
| ас қорыту органдары<br>ауруларынан   | 110   | 119   | 145   | 189   | 162   | от инфекционных и парази-<br>тарных болезней                         |
|  | 142   | 133   | 112   | 110   | 74    | от болезней органов<br>пищеварения                                   |
|  | 188   | 231   | 231   | 223   | 234   |  |

## 5.3 Өлім себептерінің негізгі жектеліміне қарай халық өлімі

### Смертность населения по основным классам причин смерти

| 100 000 адамға   | 2009    | 2010    | 2011    | 2012    | 2013  | на 100 000 человек   |
|--|---------|---------|---------|---------|-------|--|
| <b>Барлығы</b>   | 1 077,5 | 1 114,7 | 1 104,7 | 1 081,1 | 999,1 | <b>Всего</b>   |
| оның ішінде:<br>қан айналымы жүйесінің<br>ауруларынан  | 559,3   | 599,3   | 432,0   | 344,0   | 287,9 | из них:<br>от болезней системы кро-<br>вообращения                   |
| жаңа өскіндерден<br>жазатайым жағдайдан,<br>уланудан және жарақаттан<br>тыныс органдары аурулары-<br>нан | 158,4   | 146,9   | 141,7   | 158,8   | 146,6 | от новообразования<br>от несчастных случаев, от-<br>равлений и травм |
| инфекциялық және парази-<br>тарлы аурулардан   | 140,5   | 155,8   | 145,1   | 136,8   | 124,7 | от болезни органов дыха-<br>ния                                      |
| ас қорыту органдары<br>ауруларынан   | 44,1    | 45,1    | 65,9    | 76,6    | 88,3  | от инфекционных и парази-<br>тарных болезней                         |
|  | 21,9    | 20,5    | 16,6    | 16,7    | 11,9  | от болезней органов<br>пищеварения                                   |
|  | 48,4    | 55,7    | 57,3    | 59,9    | 63,1  |  |



### 5.4 2013 жылы өлім себептерінің негізгі жектеліміне қарай өлгендер Умершие по основным классам причин смерти в 2013 году

| адам  |                               |                                   |                                  | человек                                   |
|---|-------------------------------|-----------------------------------|----------------------------------|---|
|   | Барлық халық<br>Все население | Қала халқы<br>Городское население | Ауыл халқы<br>Сельское население |   |
| <b>Барлығы</b>                                | 7 502                         | 5 136                             | 2 366                            | <b>Всего</b>                              |
| оның ішінде:                                  |                               |                                   |                                  | из них:                                   |
| инфекциялық және паразитарлы аурулардан       | 89                            | 72                                | 17                               | от инфекционных и паразитарных болезней   |
| жаңа өскіндерден                              | 1 101                         | 822                               | 279                              | от новообразования                        |
| қан айналымы жүйесінің ауруларынан            | 2 162                         | 1 569                             | 593                              | от болезней системы кровообращения        |
| тыныс органдары ауруларынан                   | 663                           | 406                               | 257                              | от болезней органов дыхания               |
| ас қорыту органдары ауруынан                  | 474                           | 324                               | 150                              | от болезней органов пищеварения           |
| жазатайым жағдайдан, уланудан және жарақаттан | 936                           | 615                               | 321                              | от несчастных случаев, отравлений и травм |
| оның ішінде:                                  |                               |                                   |                                  | из них:                                   |
| көлік апаттарынын                             | 98                            | 63                                | 35                               | от транспортных несчастных случаев        |
| өзін-өзі өлтіруден                            | 188                           | 117                               | 71                               | от самоубийств                            |
| өлтіруден                                     | 65                            | 43                                | 22                               | от убийств                                |

### 5.5 2013 жылғы өлім себептерінің негізгі жектеліміне қарай өлім коэффициенттері Коэффициенты смертности по основным классам причин смерти в 2013 году

| 100 000 адамға   |                               |                                   |                                  | на 100 000 человек                        |
|--|-------------------------------|-----------------------------------|----------------------------------|---|
|  | Барлық халық<br>Все население | Қала халқы<br>Городское население | Ауыл халқы<br>Сельское население |   |
| <b>Әр түрлі себептерден өлгендердің барлығы</b>              | 999,1                         | 984,8                             | 1 031,5                          | <b>Всего умерших от всех причин</b>       |
| оның ішінде:   |                               |                                   |                                  | из них:                                   |
| жұқпалы және паразитарлыдан                                  | 11,9                          | 13,8                              | 7,4                              | от инфекционных и паразитарных            |
| ісіктерден   | 146,6                         | 157,6                             | 121,6                            | от новообразований                        |
| қан айналымы жүйесі ауруларынан                              | 287,9                         | 300,8                             | 258,5                            | от болезней системы кровообращения        |
| тыныс органдары ауруларынан                                  | 88,3                          | 77,9                              | 112,1                            | от болезней органов дыхания               |
| ас қорыту органдары ауруынан                                 | 63,1                          | 62,1                              | 65,4                             | от болезней органов пищеварения           |
| жазатайым оқиғаларға ұшыраудан, уланудан және жарақаттанудан | 124,7                         | 117,9                             | 140,0                            | от несчастных случаев, отравлений и травм |
| оның ішінде:   |                               |                                   |                                  | из них:                                   |
| көлік апаттарынын  | 13,0                          | 12,1                              | 15,3                             | от транспортных несчастных случаев        |
| өзін-өзі өлтіруден   | 25,0                          | 22,4                              | 31,0                             | от самоубийств                            |
| өлтіруден  | 8,7                           | 8,2                               | 9,6                              | от убийств                                |

### 5.6 Аналар өлімі\* Материнская смертность

|  | 2009 | 2010 | 2011 | 2012 | 2013 |   |
|--|------|------|------|------|------|---|
| Өлген аналар саны, адам                | 4    | 2    | 1    | 2    | 2    | Число умерших матерей, человек                |
| Аналар өлімі, 100 000 туғанға шаққанда | 31,6 | 16,3 | 7,8  | 15,6 | 15,4 | Материнская смертность, на 100 000 родившихся |

\* Қазақстан Республикасы Денсаулық сақтау министрлігінің деректері бойынша.  
По данным Министерства здравоохранения Республики Казахстан.

**5.7 2013 жылғы қалалар мен аудандар бөлігіндегі нәресте өлімі**  
**Младенческая смертность в разрезе городов и районов в 2013 году**

|                        | Өлгендер саны, адам<br>Число умерших, человек |                                      |                                     | 1000 туғандарға<br>на 1000 родившихся |                                      |                                     |
|------------------------|---|--------------------------------------|-------------------------------------|---------------------------------------|--------------------------------------|-------------------------------------|
|                        | барлық<br>всего                               | қала халқы<br>городское<br>население | ауыл халқы<br>сельское<br>население | барлық<br>всего                       | қала халқы<br>городское<br>население | ауыл халқы<br>сельское<br>население |
| <b>Павлодар облысы</b> | 114   | 74                                   | 40                                  | 8,74                                  | 8,31                                 | 9,67                                |
| Павлодар қ. ә.         | 42  | 39                                   | 3                                   | 7,03                                  | 6,81                                 | 11,07                               |
| Ақсу қ. ә.             | 15  | 9                                    | 6                                   | 12,58                                 | 11,23                                | 15,32                               |
| Екібастұз қ. ә.        | 30  | 26                                   | 4                                   | 11,81                                 | 10,94                                | 25,64                               |
| аудандар:              |   |                                      |                                     |                                       |                                      |                                     |
| Ақтоғай                | 2   | —                                    | 2                                   | 7,84                                  | —                                    | 7,84                                |
| Баянауыл               | 1   | —                                    | 1                                   | 1,79                                  | —                                    | 1,79                                |
| Железин                | 3   | —                                    | 3                                   | 11,41                                 | —                                    | 11,41                               |
| Ертіс                  | 3   | —                                    | 3                                   | 9,17                                  | —                                    | 9,17                                |
| Качиры                 | 5   | —                                    | 5                                   | 15,10                                 | —                                    | 15,10                               |
| Лебяжі                 | —   | —                                    | —                                   | —                                     | —                                    | —                                   |
| Май                    | 4   | —                                    | 4                                   | 16,06                                 | —                                    | 16,06                               |
| Павлодар               | 3   | —                                    | 3                                   | 6,19                                  | —                                    | 6,19                                |
| Успен                  | 1   | —                                    | 1                                   | 4,12                                  | —                                    | 4,12                                |
| Шарбақты               | 5   | —                                    | 5                                   | 14,67                                 | —                                    | 14,67                               |

**5.8 2013 жылғы 5 жасқа дейінгі балалар өлімі**  
**Детская смертность в возрасте до 5 лет за 2013 год**

| адам            |                               | человек           |                                |                                   |                   |                                 |                                  |                   |                                 |
|-----------------|-------------------------------|-------------------|--------------------------------|-----------------------------------|-------------------|---------------------------------|----------------------------------|-------------------|---------------------------------|
| Жасы<br>Возраст | Барлық халық<br>Все население |                   |                                | Қала халқы<br>Городское население |                   |                                 | Ауыл халқы<br>Сельское население |                   |                                 |
|                 | ұлдар<br>мальчики             | қыздар<br>девочки | жыныс<br>тың екеуі<br>оба пола | ұлдар<br>мальчики                 | қыздар<br>девочки | жыныс-<br>тың екеуі<br>оба пола | ұлдар<br>мальчики                | қыздар<br>девочки | жыныс-<br>тың екеуі<br>оба пола |
| 1 жасқа дейін   |                               |                   |                                |                                   |                   |                                 |                                  |                   |                                 |
| до 1 года       | 68                            | 46                | 114                            | 41                                | 33                | 74                              | 27                               | 13                | 40                              |
| 1 жас           |                               |                   |                                |                                   |                   |                                 |                                  |                   |                                 |
| 1 год           | 5                             | 3                 | 8                              | 4                                 | 3                 | 7                               | 1                                | —                 | 1                               |
| 2 жас           |                               |                   |                                |                                   |                   |                                 |                                  |                   |                                 |
| 2 года          | 2                             | 3                 | 5                              | —                                 | 2                 | 2                               | 2                                | 1                 | 3                               |
| 3 жас           |                               |                   |                                |                                   |                   |                                 |                                  |                   |                                 |
| 3 года          | 2                             | 1                 | 3                              | 1                                 | 1                 | 2                               | 1                                | —                 | 1                               |
| 4 жас           |                               |                   |                                |                                   |                   |                                 |                                  |                   |                                 |
| 4 года          | 4                             | 2                 | 6                              | 2                                 | 2                 | 4                               | 2                                | —                 | 2                               |
| <b>Барлығы</b>  |                               |                   |                                |                                   |                   |                                 |                                  |                   |                                 |
| <b>Итого</b>    | 81                            | 55                | 136                            | 48                                | 41                | 89                              | 33                               | 14                | 47                              |

**5.9 2013 жылғы өлім себептерінің негізгі жектеліміне қарай нәресте өлімі**  
**Младенческая смертность по основным классам причин смерти в 2013 году**

| адам  |                  | человек       |              |   |
|---|------------------|---------------|--------------|---|
|   | Барлығы<br>Всего | Қала<br>Город | Ауыл<br>Село |   |
| <b>1 жасқа дейін</b>                                  |                  |               |              | <b>Умершие до 1 года</b>                          |
| <b>барлық себептен өлгендер</b>                       | 114              | 74            | 40           | <b>от всех причин</b>                             |
| оның ішінде:  |                  |               |              | из них:   |
| жұқпалы және паразитарлы аурулардан                   | 2                | 1             | 1            | от инфекционных и паразитарных болезней           |
| тыныс органдары ауруларынан                           | 4                | 3             | 1            | от болезней органов дыхания                       |
| туа біткен ауытқулардан                               | 31               | 22            | 9            | от врожденных аномалий                            |
| перинаталды кезеңдегі пайда болған жағдайлардан       | 51               | 31            | 20           | от состояний, возникающих в перинатальном периоде |
| жазатайым жағдайлардан, уланудан және жарақат танудан | 6                | 4             | 2            | от несчастных случаев, отравлений и травм         |

### 5.10 2013 жылғы өлім себептерінің негізгі жектеліміне қарай нәресте өлімінің коэффициенттер Коэффициенты младенческой смертности по основным классам причин смерти в 2013 году

10 000 туғандарға

на 10 000 родившихся

|   | Барлығы<br>Всего | Қала<br>Город | Ауыл<br>Село |   |
|---|------------------|---------------|--------------|---|
| <b>1 жасқа дейін<br/>барлық себептен өлгендер</b>     | 87,4             | 83,1          | 96,7         | <b>Умершие до 1 года<br/>от всех причин</b>       |
| оның ішінде:  |                  |               |              | из них:   |
| Жұқпалы және паразитарлы аурулардан                   | 1,5              | 1,1           | 2,4          | От инфекционных и паразитарных болезней           |
| Тыныс органдары ауруларынан                           | 3,1              | 3,4           | 2,4          | От болезней органов дыхания                       |
| Туа біткен ауытқулардан                               | 23,8             | 24,7          | 21,8         | От врожденных аномалий                            |
| Перинаталды кезеңдегі пайда болған жағдайлардан       | 39,1             | 34,8          | 48,4         | От состояний, возникающих в перинатальном периоде |
| Жазатайым жағдайлардан, уланудан және жарақат танудан | 4,6              | 4,5           | 4,8          | От несчастных случаев, отравлений и травм         |

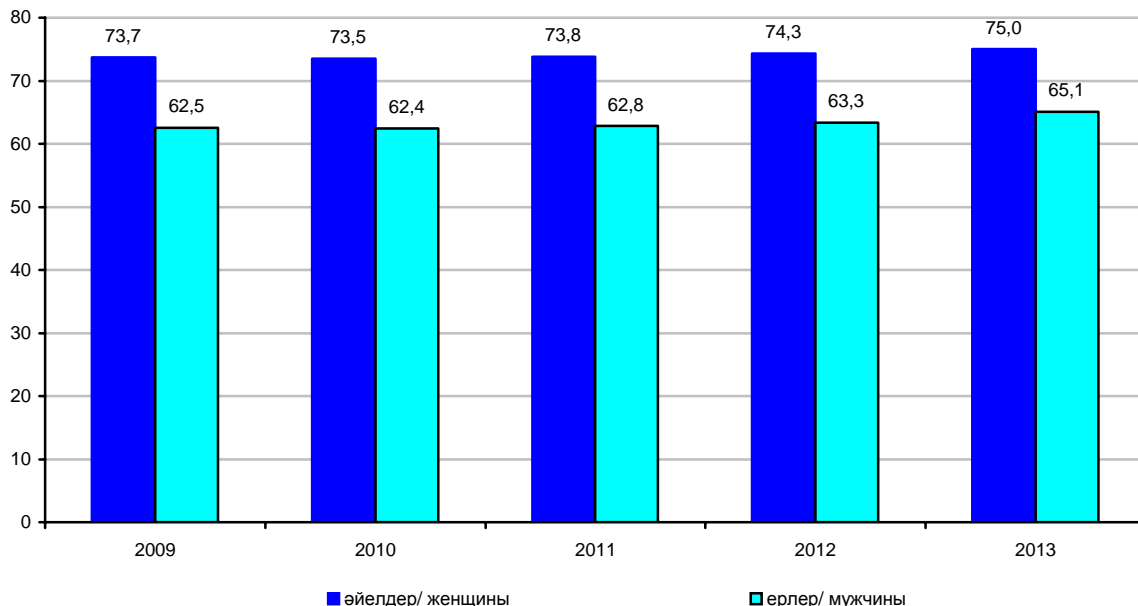
### 5.11 Әйелдер мен еркектердің туған кезден күтілетін өмір ұзақтығы Ожидаемая продолжительность жизни женщин и мужчин при рождении

|      | Жыныстың екеуі,<br>жас саны<br>Оба пола,<br>число лет | соның ішінде<br>в том числе |                  | Әйелдер мен ерлердің жастарының<br>айырмашылығы<br>Разница между возрастными женщинами и мужчинами |
|------|---|-----------------------------|------------------|--|
|      |   | әйелдер<br>женщины          | ерлер<br>мужчины |  |
| 2009 | 68,1  | 73,7                        | 62,5             | 11,2   |
| 2010 | 68,1  | 73,5                        | 62,4             | 11,1   |
| 2011 | 68,4  | 73,8                        | 62,8             | 11,0   |
| 2012 | 68,8  | 74,3                        | 63,3             | 11,0   |
| 2013 | 70,2  | 75,0                        | 65,1             | 9,9  |

### Туғандағы өмірінің күтілетін ұзақтығы Ожидаемая продолжительности жизни при рождении

жас

лет



## 6. Көші-қон Миграция

### 6.1 Көшіп-қонушылардың қалалар мен аудандар бөлігіне орналасуы Распределение мигрантов в разрезе городов и районов

| адам                   | 2009               |                   |  | 2010               |                   |  | человек |
|------------------------|--------------------|-------------------|--|--------------------|-------------------|--|---------|
|                        | келгені<br>прибыло | кеткені<br>выбыло | көші-қон<br>айырымы<br>сальдо миграции | келгені<br>прибыло | кеткені<br>выбыло | көші-қон<br>айырымы<br>сальдо миграции |         |
| <b>Павлодар облысы</b> | 15 855             | 18 390            | -2 535                                 | 13 538             | 15 763            | -2 225                                 |         |
| Павлодар қ.ә.          | 7 551              | 6 037             | 1 514                                  | 5 411              | 5 395             | 16                                     |         |
| Ақсу қ.ә.              | 1 661              | 1 673             | -12                                    | 1 463              | 1 438             | 25                                     |         |
| Екібастұз қ.ә.         | 2 544              | 2 557             | -13                                    | 2 837              | 2 329             | 508                                    |         |
| аудандар:              |                    |                   |  |                    |                   |  |         |
| Ақтоғай                | 152                | 673               | -521                                   | 173                | 610               | -437                                   |         |
| Баянауыл               | 522                | 1 051             | -529                                   | 666                | 1 167             | -501                                   |         |
| Железин                | 287                | 664               | -377                                   | 385                | 595               | -210                                   |         |
| Ертіс                  | 344                | 939               | -595                                   | 130                | 667               | -537                                   |         |
| Қаширы                 | 331                | 842               | -511                                   | 261                | 641               | -380                                   |         |
| Лебяжі                 | 257                | 649               | -392                                   | 265                | 511               | -246                                   |         |
| Май                    | 169                | 602               | -433                                   | 201                | 415               | -214                                   |         |
| Павлодар               | 1 046              | 1 038             | 8                                      | 796                | 810               | -14                                    |         |
| Успен                  | 422                | 710               | -288                                   | 362                | 490               | -128                                   |         |
| Шарбақты               | 569                | 955               | -386                                   | 588                | 695               | -107                                   |         |

Жалғасы

Продолжение

|                        | 2011               |                   |   | 2012               |                   |   | 2013               |                   |   |
|------------------------|--------------------|-------------------|---|--------------------|-------------------|---|--------------------|-------------------|---|
|                        | келгені<br>прибыло | кеткені<br>выбыло | көші-қон<br>айырымы<br>сальдо<br>миграции | келгені<br>прибыло | кеткені<br>выбыло | көші-қон<br>айырымы<br>сальдо<br>миграции | келгені<br>прибыло | кеткені<br>выбыло | көші-қон<br>айырымы<br>сальдо<br>миграции |
| <b>Павлодар облысы</b> | 12 983             | 16 777            | -3 794                                    | 13 302             | 16 059            | -2 757                                    | 16 298             | 18 114            | -1 816                                    |
| Павлодар қ.ә.          | 4 893              | 6 399             | -1 506                                    | 6 741              | 5 521             | 1 220                                     | 8 379              | 5 658             | 2 721                                     |
| Ақсу қ.ә.              | 1 675              | 1 525             | 150                                       | 1 608              | 1 593             | 15  | 1 438              | 1 901             | -463                                      |
| Екібастұз қ.ә.         | 3 402              | 2 495             | 907                                       | 2 083              | 2 554             | -471                                      | 3 494              | 2 662             | 832                                       |
| аудандар:              |                    |                   |   |                    |                   |   |                    |                   |   |
| Ақтоғай                | 114                | 604               | -490                                      | 128                | 547               | -419                                      | 142                | 738               | -596                                      |
| Баянауыл               | 694                | 1 178             | -484                                      | 615                | 874               | -259                                      | 679                | 1 187             | -508                                      |
| Железин                | 256                | 474               | -218                                      | 127                | 448               | -321                                      | 179                | 590               | -411                                      |
| Ертіс                  | 120                | 722               | -602                                      | 352                | 831               | -479                                      | 298                | 997               | -699                                      |
| Қаширы                 | 246                | 521               | -275                                      | 445                | 542               | -97                                       | 367                | 704               | -337                                      |
| Лебяжі                 | 151                | 559               | -408                                      | 354                | 661               | -307                                      | 270                | 737               | -467                                      |
| Май                    | 180                | 460               | -280                                      | 202                | 503               | -301                                      | 198                | 595               | -397                                      |
| Павлодар               | 598                | 702               | -104                                      | 130                | 894               | -764                                      | 525                | 1 039             | -514                                      |
| Успен                  | 376                | 481               | -105                                      | 390                | 500               | -110                                      | 165                | 554               | -389                                      |
| Шарбақты               | 278                | 657               | -379                                      | 127                | 591               | -464                                      | 164                | 752               | -588                                      |

**6.2 Қалалар және аудандар бөлігінде көшіп-қонушыларды ағыны бойынша бөлу**  
**Распределение мигрантов по потокам в разрезе городов и районов**

| адам                     | человек   |                         |                   |   |                         |                   |   |                         |                   |   |                         |                   |
|--------------------------|---|-------------------------|-------------------|---|-------------------------|-------------------|---|-------------------------|-------------------|---|-------------------------|-------------------|
|                          | Барлығы<br>Всего                                    |                         |                   | Сыртқы көші-қон<br>Внешняя миграция                 |                         |                   | соның ішінде<br>в том числе                             |                         |                   |   |                         |                   |
|                          |   |                         |                   |   |                         |                   | басқа елдері<br>другие страны                           |                         |                   | ТМД елдері<br>страны СНГ                                |                         |                   |
|                          | көші-қон<br>айыры-<br>мы<br>сальдо<br>мигра-<br>ции | келгені<br>при-<br>было | кеткені<br>выбыло | көші-қон<br>айыры-<br>мы<br>сальдо<br>мигра-<br>ции | келгені<br>при-<br>было | кеткені<br>выбыло | көші-<br>қон<br>айыры-<br>мы<br>сальдо<br>мигра-<br>ции | келгені<br>при-<br>было | кеткені<br>выбыло | көші-<br>қон<br>айыры-<br>мы<br>сальдо<br>мигра-<br>ции | келгені<br>при-<br>было | кеткені<br>выбыло |
| <b>2009</b>              |   |                         |                   |   |                         |                   |   |                         |                   |   |                         |                   |
| <b>Облыс<br/>бойынша</b> | -2 535  | 15 855                  | 18 390            | -1 381  | 1 471                   | 2 852             | 287   | 494                     | 207               | -1 668  | 977                     | 2 645             |
| Павлодар қ.ә.            | 1 514   | 7 551                   | 6 037             | -976  | 589                     | 1 565             | -47   | 72                      | 119               | -929  | 517                     | 1 446             |
| Ақсу қ.ә.                | -12   | 1 661                   | 1 673             | 77  | 354                     | 277               | 188   | 202                     | 14                | -111  | 152                     | 263               |
| Екібастұз қ.ә.           | -13   | 2 544                   | 2 557             | -214  | 273                     | 487               | 31  | 51                      | 20                | -245  | 222                     | 467               |
| аудандар:                |   |                         |                   |   |                         |                   |   |                         |                   |   |                         |                   |
| Ақтоғай                  | -521  | 152                     | 673               | 58  | 70                      | 12                | 66  | 67                      | 1                 | -8  | 3                       | 11                |
| Баянауыл                 | -529  | 522                     | 1 051             | 9   | 12                      | 3                 | 12  | 12                      | —                 | -3  | —                       | 3                 |
| Железин                  | -377  | 287                     | 664               | -76   | 2                       | 78                | -3  | —                       | 3                 | -73   | 2                       | 75                |
| Ертіс                    | -595  | 344                     | 939               | -67   | 1                       | 68                | -8  | —                       | 8                 | -59   | 1                       | 60                |
| Качиры                   | -511  | 331                     | 842               | -40   | 19                      | 59                | -5  | 5                       | 10                | -35   | 14                      | 49                |
| Лебяжі                   | -392  | 257                     | 649               | 14  | 23                      | 9                 | 23  | 23                      | —                 | -9  | —                       | 9                 |
| Май                      | -433  | 169                     | 602               | -4  | —                       | 4                 | —   | —                       | —                 | -4  | —                       | 4                 |
| Павлодар                 | 8   | 1 046                   | 1 038             | 41  | 115                     | 74                | 51  | 59                      | 8                 | -10   | 56                      | 66                |
| Успен                    | -288  | 422                     | 710               | -51   | 5                       | 56                | -11   | —                       | 11                | -40   | 5                       | 45                |
| Шарбақты                 | -386  | 569                     | 955               | -152  | 8                       | 160               | -10   | 3                       | 13                | -142  | 5                       | 147               |

Жалғасы

Продолжение

|                          | Ішкі көші-қон<br>Внутренняя миграция      |                    |                   |   |                    |                   |
|--------------------------|---|--------------------|-------------------|---|--------------------|-------------------|
|                          | өңіраралық<br>межрегиональная             |                    |                   | өңірлік<br>региональная                   |                    |                   |
|                          | көші-қон<br>айырымы<br>сальдо<br>миграции | келгені<br>прибыло | кеткені<br>выбыло | көші-қон<br>айырымы<br>сальдо<br>миграции | келгені<br>прибыло | кеткені<br>выбыло |
| <b>2009</b>              |   |                    |                   |   |                    |                   |
| <b>Облыс<br/>бойынша</b> | -1 154                                    | 3 553              | 4 707             | —   | 10 831             | 10 831            |
| Павлодар қ.ә.            | -604                                      | 1 691              | 2 295             | 3 094                                     | 5 271              | 2 177             |
| Ақсу қ.ә.                | -40                                       | 326                | 366               | -49                                       | 981                | 1 030             |
| Екібастұз қ.ә.           | -106                                      | 997                | 1 103             | 307                                       | 1 274              | 967               |
| аудандар:                |   |                    |                   |   |                    |                   |
| Ақтоғай                  | -57                                       | 9                  | 66                | -522                                      | 73                 | 595               |
| Баянауыл                 | -117                                      | 125                | 242               | -421                                      | 385                | 806               |
| Железин                  | -40                                       | 25                 | 65                | -261                                      | 260                | 521               |
| Ертіс                    | -60                                       | 39                 | 99                | -468                                      | 304                | 772               |
| Качиры                   | -34                                       | 35                 | 69                | -437                                      | 277                | 714               |
| Лебяжі                   | -45                                       | 37                 | 82                | -361                                      | 197                | 558               |
| Май                      | -77                                       | 35                 | 112               | -352                                      | 134                | 486               |
| Павлодар                 | 27  | 104                | 77                | -60                                       | 827                | 887               |
| Успен                    | -24                                       | 51                 | 75                | -213                                      | 366                | 579               |
| Шарбақты                 | 23  | 79                 | 56                | -257                                      | 482                | 739               |

Жалғасы

Продолжение

|  | Барлығы<br>Всего                                    |                         |                   | Сыртқы көші-қон<br>Внешняя миграция                 |                         |                   | соның ішінде<br>в том числе                         |                         |                   |   |                         |                   |
|--|---|-------------------------|-------------------|---|-------------------------|-------------------|---|-------------------------|-------------------|---|-------------------------|-------------------|
|  |   |                         |                   |   |                         |                   | басқа елдері<br>другие страны                       |                         |                   | ТМД елдері<br>страны СНГ                            |                         |                   |
|  | көші-қон<br>айыры-<br>мы<br>сальдо<br>мигра-<br>ции | келгені<br>при-<br>было | кеткені<br>выбыло | көші-қон<br>айыры-<br>мы<br>сальдо<br>мигра-<br>ции | келгені<br>при-<br>было | кеткені<br>выбыло | көші-қон<br>айыры-<br>мы<br>сальдо<br>мигра-<br>ции | келгені<br>при-<br>было | кеткені<br>выбыло | көші-қон<br>айыры-<br>мы<br>сальдо<br>мигра-<br>ции | келгені<br>при-<br>было | кеткені<br>выбыло |

2010

|                      |        |        |        |      |       |       |     |     |     |      |     |       |
|----------------------|--------|--------|--------|------|-------|-------|-----|-----|-----|------|-----|-------|
| <b>Облыс бойынша</b> | -2 225 | 13 538 | 15 763 | -403 | 1 595 | 1 998 | 577 | 756 | 179 | -980 | 839 | 1 819 |
| Павлодар қ.ә.        | 16     | 5 411  | 5 395  | -302 | 712   | 1 014 | 88  | 189 | 101 | -390 | 523 | 913   |
| Ақсу қ.ә.            | 25     | 1 463  | 1 438  | 182  | 467   | 285   | 300 | 328 | 28  | -118 | 139 | 257   |
| Екібастұз қ.ә.       | 508    | 2 837  | 2 329  | -243 | 98    | 341   | 3   | 18  | 15  | -246 | 80  | 326   |
| аудандар:            |        |        |        |      |       |       |     |     |     |      |     |       |
| Ақтоғай              | -437   | 173    | 610    | 83   | 104   | 21    | 96  | 96  | —   | -13  | 8   | 21    |
| Баянауыл             | -501   | 666    | 1 167  | -5   | 3     | 8     | -1  | —   | 1   | -4   | 3   | 7     |
| Железин              | -210   | 385    | 595    | -65  | 4     | 69    | -2  | —   | 2   | -63  | 4   | 67    |
| Ертіс                | -537   | 130    | 667    | -49  | 5     | 54    | —   | 2   | 2   | -49  | 3   | 52    |
| Качиры               | -380   | 261    | 641    | -16  | 25    | 41    | 10  | 17  | 7   | -26  | 8   | 34    |
| Лебяжі               | -246   | 265    | 511    | 21   | 32    | 11    | 24  | 29  | 5   | -3   | 3   | 6     |
| Май                  | -214   | 201    | 415    | —    | 7     | 7     | —   | —   | —   | —    | 7   | 7     |
| Павлодар             | -14    | 796    | 810    | 74   | 122   | 48    | 65  | 74  | 9   | 9    | 48  | 39    |
| Успен                | -128   | 362    | 490    | -32  | 5     | 37    | -1  | 2   | 3   | -31  | 3   | 34    |
| Шарбақты             | -107   | 588    | 695    | -51  | 11    | 62    | -5  | 1   | 6   | -46  | 10  | 56    |

Жалғасы

Продолжение

|  | Ішкі көші-қон<br>Внутренняя миграция      |                    |                   |   |                    |                   |
|--|---|--------------------|-------------------|---|--------------------|-------------------|
|  | өңіраралық<br>межрегиональная             |                    |                   | өңірлік<br>региональная                   |                    |                   |
|  | көші-қон<br>айырымы<br>сальдо<br>миграции | келгені<br>прибыло | кеткені<br>выбыло | көші-қон<br>айырымы<br>сальдо<br>миграции | келгені<br>прибыло | кеткені<br>выбыло |

2010

|                      |        |       |       |       |       |       |
|----------------------|--------|-------|-------|-------|-------|-------|
| <b>Облыс бойынша</b> | -1 822 | 3 053 | 4 875 | —     | 8 890 | 8 890 |
| Павлодар қ.ә.        | -1 224 | 1 135 | 2 359 | 1 542 | 3 564 | 2 022 |
| Ақсу қ.ә.            | -62    | 225   | 287   | -95   | 771   | 866   |
| Екібастұз қ.ә.       | -51    | 1 174 | 1 225 | 802   | 1 565 | 763   |
| аудандар:            |        |       |       |       |       |       |
| Ақтоғай              | -110   | 4     | 114   | -410  | 65    | 475   |
| Баянауыл             | -131   | 132   | 263   | -365  | 531   | 896   |
| Железин              | -25    | 32    | 57    | -120  | 349   | 469   |
| Ертіс                | -115   | 11    | 126   | -371  | 114   | 485   |
| Качиры               | -45    | 29    | 74    | -319  | 207   | 526   |
| Лебяжі               | -21    | 43    | 64    | -246  | 190   | 436   |
| Май                  | -45    | 52    | 97    | -169  | 142   | 311   |
| Павлодар             | 37     | 105   | 68    | -125  | 569   | 694   |
| Успен                | -43    | 35    | 78    | -53   | 322   | 375   |
| Шарбақты             | 13     | 76    | 63    | -69   | 501   | 570   |

Жалғасы

Продолжение

|  | Барлығы<br>Всего                                    |                         |                   | Сыртқы көші-қон<br>Внешняя миграция                 |                         |                   | соның ішінде<br>в том числе                         |                         |                   |   |                         |                   |
|--|---|-------------------------|-------------------|---|-------------------------|-------------------|---|-------------------------|-------------------|---|-------------------------|-------------------|
|  |   |                         |                   |   |                         |                   | басқа елдері<br>другие страны                       |                         |                   | ТМД елдері<br>страны СНГ                            |                         |                   |
|  | көші-қон<br>айыры-<br>мы<br>сальдо<br>мигра-<br>ции | келгені<br>прибы-<br>ло | кеткені<br>выбыло | көші-қон<br>айыры-<br>мы<br>сальдо<br>мигра-<br>ции | келгені<br>прибы-<br>ло | кеткені<br>выбыло | көші-қон<br>айыры-<br>мы<br>сальдо<br>мигра-<br>ции | келгені<br>прибы-<br>ло | кеткені<br>выбыло | көші-қон<br>айыры-<br>мы<br>сальдо<br>мигра-<br>ции | келгені<br>прибы-<br>ло | кеткені<br>выбыло |

## 2011

|                      |        |        |        |        |       |       |     |     |     |        |     |       |
|----------------------|--------|--------|--------|--------|-------|-------|-----|-----|-----|--------|-----|-------|
| <b>Облыс бойынша</b> | -3 794 | 12 983 | 16 777 | -1 608 | 1 406 | 3 014 | 285 | 500 | 215 | -1 893 | 906 | 2 799 |
| Павлодар қ.ә.        | -1 506 | 4 893  | 6 399  | -1 284 | 556   | 1 840 | -45 | 102 | 147 | -1 239 | 454 | 1 693 |
| Ақсу қ.ә.            | 150    | 1 675  | 1 525  | 22     | 310   | 288   | 156 | 168 | 12  | -134   | 142 | 276   |
| Екібастұз қ.ә.       | 907    | 3 402  | 2 495  | -188   | 276   | 464   | 35  | 55  | 20  | -223   | 221 | 444   |
| аудандар:            |        |        |        |        |       |       |     |     |     |        |     |       |
| Ақтоғай              | -490   | 114    | 604    | 50     | 59    | 9     | 56  | 56  | —   | -6     | 3   | 9     |
| Баянауыл             | -484   | 694    | 1 178  | -7     | 1     | 8     | —   | —   | —   | -7     | 1   | 8     |
| Железин              | -218   | 256    | 474    | -70    | 1     | 71    | —   | —   | —   | -70    | 1   | 71    |
| Ертіс                | -602   | 120    | 722    | -42    | 7     | 49    | -4  | 2   | 6   | -38    | 5   | 43    |
| Качиры               | -275   | 246    | 521    | -55    | 38    | 93    | 4   | 13  | 9   | -59    | 25  | 84    |
| Лебяжі               | -408   | 151    | 559    | 35     | 49    | 14    | 38  | 41  | 3   | -3     | 8   | 11    |
| Май                  | -280   | 180    | 460    | -1     | —     | 1     | —   | —   | —   | -1     | —   | 1     |
| Павлодар             | -104   | 598    | 702    | 63     | 107   | 44    | 57  | 63  | 6   | 6      | 44  | 38    |
| Успен                | -105   | 376    | 481    | -59    | —     | 59    | -10 | —   | 10  | -49    | —   | 49    |
| Шарбақты             | -379   | 278    | 657    | -72    | 2     | 74    | -2  | —   | 2   | -70    | 2   | 72    |

Жалғасы

Продолжение

|  | Ішкі көші-қон<br>Внутренняя миграция      |                    |                   |   |                    |                   |
|--|---|--------------------|-------------------|---|--------------------|-------------------|
|  | өңіраралық<br>межрегиональная             |                    |                   | өңірлік<br>региональная                   |                    |                   |
|  | көші-қон<br>айырымы<br>сальдо<br>миграции | келгені<br>прибыло | кеткені<br>выбыло | көші-қон<br>айырымы<br>сальдо<br>миграции | келгені<br>прибыло | кеткені<br>выбыло |

## 2011

|                      |        |       |       |       |       |       |
|----------------------|--------|-------|-------|-------|-------|-------|
| <b>Облыс бойынша</b> | -2 186 | 3 092 | 5 278 | —     | 8 485 | 8 485 |
| Павлодар қ.ә.        | -1 550 | 1 069 | 2 619 | 1 328 | 3 268 | 1 940 |
| Ақсу қ.ә.            | -156   | 257   | 413   | 284   | 1 108 | 824   |
| Екібастұз қ.ә.       | 14     | 1 329 | 1 315 | 1 081 | 1 797 | 716   |
| аудандар:            |        |       |       |       |       |       |
| Ақтоғай              | -79    | 12    | 91    | -461  | 43    | 504   |
| Баянауыл             | -103   | 151   | 254   | -374  | 542   | 916   |
| Железин              | -24    | 19    | 43    | -124  | 236   | 360   |
| Ертіс                | -90    | 14    | 104   | -470  | 99    | 569   |
| Качиры               | -27    | 43    | 70    | -193  | 165   | 358   |
| Лебяжі               | -50    | 11    | 61    | -393  | 91    | 484   |
| Май                  | -42    | 49    | 91    | -237  | 131   | 368   |
| Павлодар             | -6     | 75    | 81    | -161  | 416   | 577   |
| Успен                | -8     | 46    | 54    | -38   | 330   | 368   |
| Шарбақты             | -65    | 17    | 82    | -242  | 259   | 501   |

Жалғасы

Продолжение

|  | Барлығы<br>Всего                                    |                         |                   | Сыртқы көші-қон<br>Внешняя миграция                 |                         |                   | соның ішінде<br>в том числе                         |                         |                   |   |                         |                   |
|--|---|-------------------------|-------------------|---|-------------------------|-------------------|---|-------------------------|-------------------|---|-------------------------|-------------------|
|  |   |                         |                   |   |                         |                   | басқа елдері<br>другие страны                       |                         |                   | ТМД елдері<br>страны СНГ                            |                         |                   |
|  | көші-қон<br>айыры-<br>мы<br>сальдо<br>мигра-<br>ции | келгені<br>при-<br>было | кеткені<br>выбыло | көші-қон<br>айыры-<br>мы<br>сальдо<br>мигра-<br>ции | келгені<br>при-<br>было | кеткені<br>выбыло | көші-қон<br>айыры-<br>мы<br>сальдо<br>мигра-<br>ции | келгені<br>при-<br>было | кеткені<br>выбыло | көші-қон<br>айыры-<br>мы<br>сальдо<br>мигра-<br>ции | келгені<br>при-<br>было | кеткені<br>выбыло |

## 2012

|                      |        |        |        |        |     |       |     |    |     |        |     |       |
|----------------------|--------|--------|--------|--------|-----|-------|-----|----|-----|--------|-----|-------|
| <b>Облыс бойынша</b> | -2 757 | 13 302 | 16 059 | -2 209 | 720 | 2 929 | -73 | 74 | 147 | -2 136 | 646 | 2 782 |
| Павлодар қ.ә.        | 1 220  | 6 741  | 5 521  | -1 480 | 292 | 1 772 | -69 | 29 | 98  | -1 411 | 263 | 1 674 |
| Ақсу қ.ә.            | 15     | 1 608  | 1 593  | -236   | 76  | 312   | -7  | 11 | 18  | -229   | 65  | 294   |
| Екібастұз қ.ә.       | -471   | 2 083  | 2 554  | -251   | 256 | 507   | -5  | 9  | 14  | -246   | 247 | 493   |
| аудандар:            |        |        |        |        |     |       |     |    |     |        |     |       |
| Ақтоғай              | -419   | 128    | 547    | -9     | 3   | 12    | 3   | 3  | —   | -12    | —   | 12    |
| Баянауыл             | -259   | 615    | 874    | -5     | —   | 5     | —   | —  | —   | -5     | —   | 5     |
| Железин              | -321   | 127    | 448    | -87    | 2   | 89    | -1  | —  | 1   | -86    | 2   | 88    |
| Ертіс                | -479   | 352    | 831    | -36    | 2   | 38    | —   | —  | —   | -36    | 2   | 38    |
| Качиры               | -97    | 445    | 542    | -51    | 1   | 52    | —   | —  | —   | -51    | 1   | 52    |
| Лебяжі               | -307   | 354    | 661    | -6     | 2   | 8     | —   | 1  | 1   | -6     | 1   | 7     |
| Май                  | -301   | 202    | 503    | 1      | 1   | —     | —   | —  | —   | 1      | 1   | —     |
| Павлодар             | -764   | 130    | 894    | 19     | 82  | 63    | 17  | 21 | 4   | 2      | 61  | 59    |
| Успен                | -110   | 390    | 500    | -39    | 2   | 41    | -7  | —  | 7   | -32    | 2   | 34    |
| Шарбақты             | -464   | 127    | 591    | -29    | 1   | 30    | -4  | —  | 4   | -25    | 1   | 26    |

Соңы

Окончание

|  | Ішкі көші-қон<br>Внутренняя миграция      |                    |                   |   |                    |                   |
|--|---|--------------------|-------------------|---|--------------------|-------------------|
|  | өңіраралық<br>межрегиональная             |                    |                   | өңірлік<br>региональная                   |                    |                   |
|  | көші-қон<br>айырымы<br>сальдо<br>миграции | келгені<br>прибыло | кеткені<br>выбыло | көші-қон<br>айырымы<br>сальдо<br>миграции | келгені<br>прибыло | кеткені<br>выбыло |

## 2012

|                      |      |       |       |       |       |       |
|----------------------|------|-------|-------|-------|-------|-------|
| <b>Облыс бойынша</b> | -548 | 3 769 | 4 317 | —     | 8 813 | 8 813 |
| Павлодар қ.ә.        | -506 | 1 708 | 2 214 | 3 206 | 4 741 | 1 535 |
| Ақсу қ.ә.            | 73   | 361   | 288   | 178   | 1 171 | 993   |
| Екібастұз қ.ә.       | 89   | 1 137 | 1 048 | -309  | 690   | 999   |
| аудандар:            |      |       |       |       |       |       |
| Ақтоғай              | -34  | 36    | 70    | -376  | 89    | 465   |
| Баянауыл             | -49  | 159   | 208   | -205  | 456   | 661   |
| Железин              | -11  | 37    | 48    | -223  | 88    | 311   |
| Ертіс                | -31  | 44    | 75    | -412  | 306   | 718   |
| Качиры               | 6    | 59    | 53    | -52   | 385   | 437   |
| Лебяжі               | 16   | 67    | 51    | -317  | 285   | 602   |
| Май                  | -16  | 59    | 75    | -286  | 142   | 428   |
| Павлодар             | -14  | 46    | 60    | -769  | 2     | 771   |
| Успен                | -19  | 41    | 60    | -52   | 347   | 399   |
| Шарбақты             | -52  | 15    | 67    | -383  | 111   | 494   |



Жалғасы

Продолжение

|  | Барлығы<br>Всего                                    |                         |                   | Сыртқы көші-қон<br>Внешняя миграция                 |                         |                   | соның ішінде<br>в том числе                         |                         |                   |   |                         |                   |
|--|---|-------------------------|-------------------|---|-------------------------|-------------------|---|-------------------------|-------------------|---|-------------------------|-------------------|
|  |   |                         |                   |   |                         |                   | басқа елдері<br>другие страны                       |                         |                   | ТМД елдері<br>страны СНГ                            |                         |                   |
|  | көші-қон<br>айыры-<br>мы<br>сальдо<br>мигра-<br>ции | келгені<br>при-<br>было | кеткені<br>выбыло | көші-қон<br>айыры-<br>мы<br>сальдо<br>мигра-<br>ции | келгені<br>при-<br>было | кеткені<br>выбыло | көші-қон<br>айыры-<br>мы<br>сальдо<br>мигра-<br>ции | келгені<br>при-<br>было | кеткені<br>выбыло | көші-қон<br>айыры-<br>мы<br>сальдо<br>мигра-<br>ции | келгені<br>при-<br>было | кеткені<br>выбыло |

## 2013

## Облыс

|                |        |        |        |        |     |       |      |    |     |        |     |       |
|----------------|--------|--------|--------|--------|-----|-------|------|----|-----|--------|-----|-------|
| <b>бойынша</b> | -1 816 | 16 298 | 18 114 | -1 953 | 625 | 2 578 | -125 | 90 | 215 | -1 828 | 535 | 2 363 |
| Павлодар қ.ә.  | 2 721  | 8 379  | 5 658  | -1 279 | 270 | 1 549 | -100 | 39 | 139 | -1 179 | 231 | 1 410 |
| Ақсу қ.ә.      | -463   | 1 438  | 1 901  | -84    | 116 | 200   | 17   | 21 | 4   | -101   | 95  | 196   |
| Екібастұз қ.ә. | 832    | 3 494  | 2 662  | -299   | 185 | 484   | -22  | 12 | 34  | -277   | 173 | 450   |
| аудандар:      |        |        |        |        |     |       |      |    |     |        |     |       |
| Ақтоғай        | -596   | 142    | 738    | 3      | 9   | 6     | 9    | 9  | —   | -6     | —   | 6     |
| Баянауыл       | -508   | 679    | 1 187  | -6     | —   | 6     | —    | —  | —   | -6     | —   | 6     |
| Железин        | -411   | 179    | 590    | -75    | 1   | 76    | -16  | —  | 16  | -59    | 1   | 60    |
| Ертіс          | -699   | 298    | 997    | -26    | —   | 26    | -1   | —  | 1   | -25    | —   | 25    |
| Качиры         | -337   | 367    | 704    | -56    | 5   | 61    | -6   | 4  | 10  | -50    | 1   | 51    |
| Лебяжі         | -467   | 270    | 737    | -8     | 1   | 9     | —    | —  | —   | -8     | 1   | 9     |
| Май            | -397   | 198    | 595    | —      | —   | —     | —    | —  | —   | —      | —   | —     |
| Павлодар       | -514   | 525    | 1 039  | -30    | 37  | 67    | -1   | 5  | 6   | -29    | 32  | 61    |
| Успен          | -389   | 165    | 554    | -60    | 1   | 61    | -4   | —  | 4   | -56    | 1   | 57    |
| Шарбақты       | -588   | 164    | 752    | -33    | —   | 33    | -1   | —  | 1   | -32    | —   | 32    |

Соңы

Окончание

|  | Ішкі көші-қон<br>Внутренняя миграция      |                    |                   |   |                    |                   |
|--|---|--------------------|-------------------|---|--------------------|-------------------|
|  | өңіраралық<br>межрегиональная             |                    |                   | өңірлік<br>региональная                   |                    |                   |
|  | көші-қон<br>айырымы<br>сальдо<br>миграции | келгені<br>прибыло | кеткені<br>выбыло | көші-қон<br>айырымы<br>сальдо<br>миграции | келгені<br>прибыло | кеткені<br>выбыло |

## 2013

## Облыс

|                |      |       |       |       |        |        |
|----------------|------|-------|-------|-------|--------|--------|
| <b>бойынша</b> | 137  | 4 363 | 4 226 | —     | 11 310 | 11 310 |
| Павлодар қ.ә.  | -125 | 2 089 | 2 214 | 4 125 | 6 020  | 1 895  |
| Ақсу қ.ә.      | 54   | 369   | 315   | -433  | 953    | 1 386  |
| Екібастұз қ.ә. | 424  | 1 440 | 1 016 | 707   | 1 869  | 1 162  |
| аудандар:      |      |       |       |       |        |        |
| Ақтоғай        | -57  | 20    | 77    | -542  | 113    | 655    |
| Баянауыл       | -20  | 169   | 189   | -482  | 510    | 992    |
| Железин        | 5    | 38    | 33    | -341  | 140    | 481    |
| Ертіс          | -37  | 45    | 82    | -636  | 253    | 889    |
| Качиры         | -10  | 33    | 43    | -271  | 329    | 600    |
| Лебяжі         | -13  | 30    | 43    | -446  | 239    | 685    |
| Май            | -23  | 43    | 66    | -374  | 155    | 529    |
| Павлодар       | 2    | 52    | 50    | -486  | 436    | 922    |
| Успен          | -32  | 24    | 56    | -297  | 140    | 437    |
| Шарбақты       | -31  | 11    | 42    | -524  | 153    | 677    |

### 6.3 Көшіп-қонушылардың ағыны бойынша бөлу Распределение мигрантов по потокам

| адам  | человек   |                         |                   |   |                         |                   |   |                         |                   |   |                         |                   |
|---|---|-------------------------|-------------------|---|-------------------------|-------------------|---|-------------------------|-------------------|---|-------------------------|-------------------|
|   | Барлығы<br>Всего                                    |                         |                   | Сыртқы көші-қон<br>Внешняя миграция                 |                         |                   | соның ішінде<br>в том числе                         |                         |                   |   |                         |                   |
|   |   |                         |                   |   |                         |                   | басқа елдері<br>другие страны                       |                         |                   | ТМД елдері<br>страны СНГ                            |                         |                   |
|   | көші-қон<br>айыры-<br>мы<br>сальдо<br>мигра-<br>ции | келгені<br>прибы-<br>ло | кеткені<br>выбыло | көші-қон<br>айыры-<br>мы<br>сальдо<br>мигра-<br>ции | келгені<br>прибы-<br>ло | кеткені<br>выбыло | көші-қон<br>айыры-<br>мы<br>сальдо<br>мигра-<br>ции | келгені<br>прибы-<br>ло | кеткені<br>выбыло | көші-қон<br>айыры-<br>мы<br>сальдо<br>мигра-<br>ции | келгені<br>прибы-<br>ло | кеткені<br>выбыло |
| <b>Барлығы<br/>Всего</b>                        |   |                         |                   |   |                         |                   |   |                         |                   |   |                         |                   |
| 2009  | -2 535  | 15 855                  | 18 390            | -1 381  | 1 471                   | 2 852             | 287   | 494                     | 207               | -1 668  | 977                     | 2 645             |
| 2010  | -2 225  | 13 538                  | 15 763            | -403  | 1 595                   | 1 998             | 577   | 756                     | 179               | -980  | 839                     | 1 819             |
| 2011  | -3 794  | 12 983                  | 16 777            | -1 608  | 1 406                   | 3 014             | 285   | 500                     | 215               | -1 893  | 906                     | 2 799             |
| 2012  | -2 757  | 13 302                  | 16 059            | -2 209  | 720                     | 2 929             | -73   | 74                      | 147               | -2 136  | 646                     | 2 782             |
| 2013  | -1 816  | 16 298                  | 18 114            | -1 953  | 625                     | 2 578             | -125  | 90                      | 215               | -1 828  | 535                     | 2 363             |
| <b>Қалалық мекендер<br/>Городские поселения</b> |   |                         |                   |   |                         |                   |   |                         |                   |   |                         |                   |
| 2009  | 1 536   | 11 051                  | 9 515             | -1 360  | 956                     | 2 316             | -45   | 108                     | 153               | -1 315  | 848                     | 2 163             |
| 2010  | 439   | 9 025                   | 8 586             | -742  | 879                     | 1 621             | 32  | 174                     | 142               | -774  | 705                     | 1 479             |
| 2011  | -487  | 9 416                   | 9 903             | -1 593  | 963                     | 2 556             | -11   | 163                     | 174               | -1 582  | 800                     | 2 382             |
| 2012  | 653   | 9 760                   | 9 107             | -1 936  | 600                     | 2 536             | -85   | 35                      | 120               | -1 851  | 565                     | 2 416             |
| 2013  | 2 890   | 12 475                  | 9 585             | -1 646  | 554                     | 2 200             | -114  | 61                      | 175               | -1 532  | 493                     | 2 025             |
| <b>Ауылдық жерлер<br/>Сельская местность</b>    |   |                         |                   |   |                         |                   |   |                         |                   |   |                         |                   |
| 2009  | -4 071  | 4 804                   | 8 875             | -21   | 515                     | 536               | 332   | 386                     | 54                | -353  | 129                     | 482               |
| 2010  | -2 664  | 4 513                   | 7 177             | 339   | 716                     | 377               | 545   | 582                     | 37                | -206  | 134                     | 340               |
| 2011  | -3 307  | 3 567                   | 6 874             | -15   | 443                     | 458               | 296   | 337                     | 41                | -311  | 106                     | 417               |
| 2012  | -3 410  | 3 542                   | 6 952             | -273  | 120                     | 393               | 12  | 39                      | 27                | -285  | 81                      | 366               |
| 2013  | -4 706  | 3 823                   | 8 529             | -307  | 71                      | 378               | -11   | 29                      | 40                | -296  | 42                      | 338               |
| <b>Жалғасы</b>                                  |   |                         |                   |   |                         |                   |   |                         |                   |   |                         |                   |
|   | <b>Продолжение</b>                                  |                         |                   |   |                         |                   |   |                         |                   |   |                         |                   |
|   | Ішкі көші-қон<br>Внутренняя миграция                |                         |                   |   |                         |                   |   |                         |                   |   |                         |                   |
|   | өңіраралық<br>межрегиональная                       |                         |                   |   |                         |                   | өңірлік<br>региональная                             |                         |                   |   |                         |                   |
|   | көші-қон<br>айырымы<br>сальдо миграции              | келгені<br>прибыло      | кеткені<br>выбыло | көші-қон<br>айырымы<br>сальдо миграции              | келгені<br>прибыло      | кеткені<br>выбыло | көші-қон<br>айырымы<br>сальдо миграции              | келгені<br>прибыло      | кеткені<br>выбыло | көші-қон<br>айырымы<br>сальдо миграции              | келгені<br>прибыло      | кеткені<br>выбыло |
| <b>Барлығы<br/>Всего</b>                        |   |                         |                   |   |                         |                   |   |                         |                   |   |                         |                   |
| 2009  | -1 154  | 3 553                   | 4 707             | -   | 10 831                  | 10 831            | -   | 8 890                   | 8 890             | -   | 8 485                   | 8 485             |
| 2010  | -1 822  | 3 053                   | 4 875             | -   | 8 890                   | 8 890             | -   | 8 813                   | 8 813             | -   | 8 206                   | 8 206             |
| 2011  | -2 186  | 3 092                   | 5 278             | -   | 8 485                   | 8 485             | -   | 8 131                   | 8 131             | -   | 7 171                   | 7 171             |
| 2012  | -548  | 3 769                   | 4 317             | -   | 8 813                   | 8 813             | -   | 8 131                   | 8 131             | -   | 7 171                   | 7 171             |
| 2013  | 137   | 4 363                   | 4 226             | -   | 11 310                  | 11 310            | -   | 8 206                   | 8 206             | -   | 7 171                   | 7 171             |
| <b>Қалалық мекендер<br/>Городские поселения</b> |   |                         |                   |   |                         |                   |   |                         |                   |   |                         |                   |
| 2009  | -683  | 2 924                   | 3 607             | 3 579   | 7 171                   | 3 592             | -   | 5 678                   | 5 678             | -   | 5 678                   | 5 678             |
| 2010  | -1 288  | 2 468                   | 3 756             | 2 469   | 5 678                   | 3 209             | -   | 5 857                   | 5 857             | -   | 5 857                   | 5 857             |
| 2011  | -1 582  | 2 596                   | 4 178             | 2 688   | 5 857                   | 3 169             | -   | 6 121                   | 6 121             | -   | 6 121                   | 6 121             |
| 2012  | -371  | 3 039                   | 3 410             | 2 960   | 6 121                   | 3 161             | -   | 6 268                   | 6 268             | -   | 6 268                   | 6 268             |
| 2013  | 279   | 3 715                   | 3 436             | 4 257   | 8 206                   | 3 949             | -   | 3 660                   | 3 660             | -   | 3 660                   | 3 660             |
| <b>Ауылдық жерлер<br/>Сельская местность</b>    |   |                         |                   |   |                         |                   |   |                         |                   |   |                         |                   |
| 2009  | -471  | 629                     | 1 100             | -3 579  | 3 660                   | 7 239             | -   | 3 212                   | 3 212             | -   | 3 212                   | 3 212             |
| 2010  | -534  | 585                     | 1 119             | -2 469  | 3 212                   | 5 681             | -   | 2 628                   | 2 628             | -   | 2 628                   | 2 628             |
| 2011  | -604  | 496                     | 1 100             | -2 688  | 2 628                   | 5 316             | -   | 2 692                   | 2 692             | -   | 2 692                   | 2 692             |
| 2012  | -177  | 730                     | 907               | -2 960  | 2 692                   | 5 652             | -   | 3 104                   | 3 104             | -   | 3 104                   | 3 104             |
| 2013  | -142  | 648                     | 790               | -4 257  | 3 104                   | 7 361             | -   |                         |                   | -   |                         |                   |

### 6.4 Көшіп-қонушыларды жынысы бойынша бөлу

#### Распределение мигрантов по полу

| адам           | человек   |                         |                   |   |                         |                   |   |                         |                   |   |                         |                   |
|----------------|---|-------------------------|-------------------|---|-------------------------|-------------------|---|-------------------------|-------------------|---|-------------------------|-------------------|
|                | Барлығы<br>Всего                                    |                         |                   | Сыртқы көші-қон<br>Внешняя миграция                 |                         |                   | соның ішінде<br>в том числе                         |                         |                   |   |                         |                   |
|                |   |                         |                   |   |                         |                   | басқа елдері<br>другие страны                       |                         |                   | ТМД елдері<br>страны СНГ                            |                         |                   |
|                | көші-қон<br>айы-<br>рымы<br>сальдо<br>мигра-<br>ции | келгені<br>при-<br>было | кеткені<br>выбыло | көші-қон<br>айы-<br>рымы<br>сальдо<br>мигра-<br>ции | келгені<br>при-<br>было | кеткені<br>выбыло | көші-қон<br>айы-<br>рымы<br>сальдо<br>мигра-<br>ции | келгені<br>при-<br>было | кеткені<br>выбыло | көші-қон<br>айы-<br>рымы<br>сальдо<br>мигра-<br>ции | келгені<br>при-<br>было | кеткені<br>выбыло |
| <b>Ерлер</b>   |   |                         |                   |   |                         |                   |   |                         |                   |   |                         |                   |
| <b>Мужчины</b> |   |                         |                   |   |                         |                   |   |                         |                   |   |                         |                   |
| 2009           | -1 135  | 6 964                   | 8 099             | -622  | 726                     | 1 348             | 168   | 258                     | 90                | -790  | 468                     | 1 258             |
| 2010           | -795  | 6 093                   | 6 888             | -77   | 818                     | 895               | 330   | 396                     | 66                | -407  | 422                     | 829               |
| 2011           | -1 587  | 5 854                   | 7 441             | -660  | 716                     | 1 376             | 162   | 262                     | 100               | -822  | 454                     | 1 276             |
| 2012           | -1 102  | 5 719                   | 6 821             | -1 003  | 348                     | 1 351             | -17   | 40                      | 57                | -986  | 308                     | 1 294             |
| 2013           | -660  | 7 254                   | 7 914             | -861  | 296                     | 1 157             | -46   | 42                      | 88                | -815  | 254                     | 1 069             |
| <b>Әйелдер</b> |   |                         |                   |   |                         |                   |   |                         |                   |   |                         |                   |
| <b>Женщины</b> |   |                         |                   |   |                         |                   |   |                         |                   |   |                         |                   |
| 2009           | -1 400  | 8 891                   | 10 291            | -759  | 745                     | 1 504             | 119   | 236                     | 117               | -878  | 509                     | 1 387             |
| 2010           | -1 430  | 7 445                   | 8 875             | -326  | 777                     | 1 103             | 247   | 360                     | 113               | -573  | 417                     | 990               |
| 2011           | -2 207  | 7 129                   | 9 336             | -948  | 690                     | 1 638             | 123   | 238                     | 115               | -1 071  | 452                     | 1 523             |
| 2012           | -1 655  | 7 583                   | 9 238             | -1 206  | 372                     | 1 578             | -56   | 34                      | 90                | -1 150  | 338                     | 1 488             |
| 2013           | -1 156  | 9 044                   | 10 200            | -1 092  | 329                     | 1 421             | -79   | 48                      | 127               | -1 013  | 281                     | 1 294             |

Жалғасы

Продолжение

|                | Ішкі көші-қон<br>Внутренняя миграция   |                    |                   |  |                    |                   |
|----------------|--|--------------------|-------------------|--|--------------------|-------------------|
|                | өңіраралық<br>межрегиональная          |                    |                   | өңірлік<br>региональная                |                    |                   |
|                | көші-қон<br>айырымы<br>сальдо миграции | келгені<br>прибыло | кеткені<br>выбыло | көші-қон<br>айырымы<br>сальдо миграции | келгені<br>прибыло | кеткені<br>выбыло |
| <b>Ерлер</b>   |  |                    |                   |  |                    |                   |
| <b>Мужчины</b> |  |                    |                   |  |                    |                   |
| 2009           | -513                                   | 1 644              | 2 157             | —                                      | 4 594              | 4 594             |
| 2010           | -718                                   | 1 416              | 2 134             | —                                      | 3 859              | 3 859             |
| 2011           | -927                                   | 1 402              | 2 329             | —                                      | 3 736              | 3 736             |
| 2012           | -99                                    | 1 716              | 1 815             | —                                      | 3 655              | 3 655             |
| 2013           | 201                                    | 2 052              | 1 851             | —                                      | 4 906              | 4 906             |
| <b>Әйелдер</b> |  |                    |                   |  |                    |                   |
| <b>Женщины</b> |  |                    |                   |  |                    |                   |
| 2009           | -641                                   | 1 909              | 2 550             | —                                      | 6 237              | 6 237             |
| 2010           | -1 104                                 | 1 637              | 2 741             | —                                      | 5 031              | 5 031             |
| 2011           | -1 259                                 | 1 690              | 2 949             | —                                      | 4 749              | 4 749             |
| 2012           | -449                                   | 2 053              | 2 502             | —                                      | 5 158              | 5 158             |
| 2013           | -64                                    | 2 311              | 2 375             | —                                      | 6 404              | 6 404             |

### 6.5 Көшіп-қонушыларды жас топтарына қарай бөлу Распределение мигрантов по возрастным группам

| адам  | человек   |                    |                   |   |                    |                   |
|---|---|--------------------|-------------------|---|--------------------|-------------------|
|   | Барлығы<br>Всего                                    |                    |                   | соның ішінде жасына қарай<br>в том числе в возрасте       |                    |                   |
|   |   |                    |                   | еңбекке жарамды жасқа дейінгі<br>моложе трудоспособного   |                    |                   |
|   | көші-қон<br>айырымы<br>сальдо миграции              | келгені<br>прибыло | кеткені<br>выбыло | көші-қон<br>айырымы<br>сальдо миграции                    | келгені<br>прибыло | кеткені<br>выбыло |
| <b>Барлығы<br/>Всего</b>                        |   |                    |                   |   |                    |                   |
| 2009  | -2 535  | 15 855             | 18 390            | -221  | 2 532              | 2 753             |
| 2010  | -2 225  | 13 538             | 15 763            | -109  | 2 334              | 2 443             |
| 2011  | -3 794  | 12 983             | 16 777            | -539  | 2 137              | 2 676             |
| 2012  | -2 757  | 13 302             | 16 059            | -488  | 2 416              | 2 904             |
| 2013  | -1 816  | 16 298             | 18 114            | -423  | 3 241              | 3 664             |
| <b>Қалалық мекендер<br/>Городские поселения</b> |   |                    |                   |   |                    |                   |
| 2009  | 1 536   | 11 051             | 9 515             | 74  | 1 542              | 1 468             |
| 2010  | 439   | 9 025              | 8 586             | 49  | 1 405              | 1 356             |
| 2011  | -487  | 9 416              | 9 903             | -165  | 1 420              | 1 585             |
| 2012  | 653   | 9 760              | 9 107             | -57   | 1 604              | 1 661             |
| 2013  | 2 890   | 12 475             | 9 585             | 452   | 2 370              | 1 918             |
| <b>Ауылдық жерлер<br/>Сельская местность</b>    |   |                    |                   |   |                    |                   |
| 2009  | -4 071  | 4 804              | 8 875             | -295  | 990                | 1 285             |
| 2010  | -2 664  | 4 513              | 7 177             | -158  | 929                | 1 087             |
| 2011  | -3 307  | 3 567              | 6 874             | -374  | 717                | 1 091             |
| 2012  | -3 410  | 3 542              | 6 952             | -431  | 812                | 1 243             |
| 2013  | -4 706  | 3 823              | 8 529             | -875  | 871                | 1 746             |
| <b>Жалғасы</b>                                  |   |                    |                   |   |                    |                   |
|   | соның ішінде жасына қарай<br>в том числе в возрасте |                    |                   |   |                    |                   |
|   | еңбекке жарамды жастағылар<br>трудоспособном        |                    |                   | еңбекке жарамды жастан асқандар<br>старше трудоспособного |                    |                   |
|   | көші-қон<br>айырымы<br>сальдо миграции              | келгені<br>прибыло | кеткені<br>выбыло | көші-қон<br>айырымы<br>сальдо миграции                    | келгені<br>прибыло | кеткені<br>выбыло |
| <b>Барлығы<br/>Всего</b>                        |   |                    |                   |   |                    |                   |
| 2009  | -2 169  | 12 443             | 14 612            | -145  | 880                | 1 025             |
| 2010  | -1 940  | 10 351             | 12 291            | -176  | 853                | 1 029             |
| 2011  | -2 942  | 10 078             | 13 020            | -313  | 768                | 1 081             |
| 2012  | -2 061  | 10 125             | 12 186            | -208  | 761                | 969               |
| 2013  | -1 187  | 12 172             | 13 359            | -206  | 885                | 1 091             |
| <b>Қалалық мекендер<br/>Городские поселения</b> |   |                    |                   |   |                    |                   |
| 2009  | 1 327   | 8 902              | 7 575             | 135   | 607                | 472               |
| 2010  | 305   | 7 050              | 6 745             | 85  | 570                | 485               |
| 2011  | -305  | 7 397              | 7 702             | -17   | 599                | 616               |
| 2012  | 632   | 7 544              | 6 912             | 78  | 612                | 534               |
| 2013  | 2 311   | 9 383              | 7 072             | 127   | 722                | 595               |
| <b>Ауылдық жерлер<br/>Сельская местность</b>    |   |                    |                   |   |                    |                   |
| 2009  | -3 496  | 3 541              | 7 037             | -280  | 273                | 553               |
| 2010  | -2 245  | 3 301              | 5 546             | -261  | 283                | 544               |
| 2011  | -2 637  | 2 681              | 5 318             | -296  | 169                | 465               |
| 2012  | -2 693  | 2 581              | 5 274             | -286  | 149                | 435               |
| 2013  | -3 498  | 2 789              | 6 287             | -333  | 163                | 496               |

**6.6 Білім деңгейі бойынша 15 жастан асқан көшіп-қонушыларды бөлу**  
**Распределение мигрантов старше 15 лет по уровню образования**

| адам                                    | Көші-қон айырымы<br>Сальдо миграции |  |  |                                   |   |                          | Келгені<br>Прибыло |  |  |                                   |   |                          | человек |
|---|-------------------------------------|--|--|-----------------------------------|---|--------------------------|--------------------|--|--|-----------------------------------|---|--------------------------|---------|
|   | жоғары<br>высшее                    | аяқтал-<br>маған<br>жоғары<br>незакон-<br>ченное<br>высшее | арнаулы<br>орта<br>среднее<br>специ-<br>альное | жалпы<br>орта<br>среднее<br>общее | аяқтал<br>маған<br>орта<br>непол-<br>ное<br>среднее | басқа-<br>лары<br>другие | жоғары<br>высшее   | аяқтал-<br>маған<br>жоғары<br>незакон-<br>ченное<br>высшее | арнаулы<br>орта<br>среднее<br>специ-<br>альное | жалпы<br>орта<br>среднее<br>общее | аяқтал<br>маған<br>орта<br>непол-<br>ное<br>среднее | басқа-<br>лары<br>другие |         |
| Павлодар облысы<br>Павлодарская область |                                     |  |  |                                   |   |                          |                    |  |  |                                   |   |                          |         |
| 2009                                    | -834                                | -276   | -685   | -392                              | -126  | -1                       | 3 119              | 598  | 4 431  | 4 045                             | 1 127   | 3                        |         |
| 2010                                    | -999                                | -199   | -436   | -431                              | -42   | -9                       | 2 537              | 548  | 3 983  | 3 238                             | 887   | 11                       |         |
| 2011                                    | -1 484                              | -244   | -892   | -512                              | -160  | 37                       | 2 240              | 401  | 4 028  | 3 312                             | 700   | 165                      |         |
| 2012                                    | -1 064                              | -231   | -630   | -322                              | -13   | -9                       | 2 736              | 382  | 4 142  | 2 991                             | 634   | 1                        |         |
| 2013                                    | -942                                | -156   | -148   | -51                               | -71   | -25                      | 2 928              | 398  | 5 465  | 3 676                             | 590   | —                        |         |
| Басқа елдері<br>Другие страны           |                                     |  |  |                                   |   |                          |                    |  |  |                                   |   |                          |         |
| 2009                                    | 8                                   | 1  | —  | 92                                | 29  | —                        | 33                 | 7  | 51   | 136                               | 51  | —                        |         |
| 2010                                    | -28                                 | 20   | 11   | 146                               | 174   | —                        | 27                 | 22   | 50   | 173                               | 178   | —                        |         |
| 2011                                    | -17                                 | —  | -4   | 137                               | 79  | 9                        | 26                 | 8  | 53   | 166                               | 90  | 9                        |         |
| 2012                                    | -21                                 | 1  | -34  | 1                                 | —   | —                        | 10                 | 1  | 15   | 27                                | 6   | —                        |         |
| 2013                                    | -43                                 | 1  | -55  | 4                                 | -5  | —                        | 11                 | 2  | 19   | 30                                | 6   | —                        |         |
| ТМД елдері<br>Страны СНГ                |                                     |  |  |                                   |   |                          |                    |  |  |                                   |   |                          |         |
| 2009                                    | -418                                | -110   | -511   | -277                              | -78   | —                        | 165                | 49   | 273  | 233                               | 86  | 1                        |         |
| 2010                                    | -311                                | 5  | -309   | -164                              | -59   | -1                       | 170                | 85   | 238  | 141                               | 46  | —                        |         |
| 2011                                    | -546                                | -24  | -666   | -191                              | -104  | —                        | 152                | 77   | 248  | 217                               | 45  | 13                       |         |
| 2012                                    | -593                                | -36  | -797   | -215                              | -46   | —                        | 98                 | 17   | 184  | 173                               | 51  | —                        |         |
| 2013                                    | -404                                | -37  | -750   | -203                              | -38   | —                        | 63                 | 11   | 186  | 135                               | 29  | —                        |         |
| Жалғасы                                 |                                     |  |  |                                   |   |                          |                    |  |  |                                   |   |                          |         |
| Продолжение                             |                                     |  |  |                                   |   |                          |                    |  |  |                                   |   |                          |         |
|   | Кеткені<br>Выбыло                   |  |  |                                   |   |                          |                    |  |  |                                   |   |                          |         |
|   | жоғары<br>высшее                    | аяқталмаған<br>жоғары<br>незаконченное<br>высшее           | арнаулы орта<br>среднее<br>специальное         | жалпы орта<br>среднее<br>общее    | аяқталмаған<br>орта<br>неполное<br>среднее          | басқалары<br>другие      |                    |  |  |                                   |   |                          |         |
| Павлодар облысы<br>Павлодарская область |                                     |  |  |                                   |   |                          |                    |  |  |                                   |   |                          |         |
| 2009                                    | 3 953                               | 874  | 5 116  | 4 437                             | 1 253   | 4                        |                    |  |  |                                   |   |                          |         |
| 2010                                    | 3 536                               | 747  | 4 419  | 3 669                             | 929   | 20                       |                    |  |  |                                   |   |                          |         |
| 2011                                    | 3 724                               | 645  | 4 920  | 3 824                             | 860   | 128                      |                    |  |  |                                   |   |                          |         |
| 2012                                    | 3 800                               | 613  | 4 772  | 3 313                             | 647   | 10                       |                    |  |  |                                   |   |                          |         |
| 2013                                    | 3 870                               | 554  | 5 613  | 3 727                             | 661   | 25                       |                    |  |  |                                   |   |                          |         |
| Басқа елдері<br>Другие страны           |                                     |  |  |                                   |   |                          |                    |  |  |                                   |   |                          |         |
| 2009                                    | 25                                  | 6  | 51   | 44                                | 22  | —                        |                    |  |  |                                   |   |                          |         |
| 2010                                    | 55                                  | 2  | 39   | 27                                | 4   | —                        |                    |  |  |                                   |   |                          |         |
| 2011                                    | 43                                  | 8  | 57   | 29                                | 11  | —                        |                    |  |  |                                   |   |                          |         |
| 2012                                    | 31                                  | —  | 49   | 26                                | 6   | —                        |                    |  |  |                                   |   |                          |         |
| 2013                                    | 54                                  | 1  | 74   | 26                                | 11  | —                        |                    |  |  |                                   |   |                          |         |
| ТМД елдері<br>Страны СНГ                |                                     |  |  |                                   |   |                          |                    |  |  |                                   |   |                          |         |
| 2009                                    | 583                                 | 159  | 784  | 510                               | 164   | 1                        |                    |  |  |                                   |   |                          |         |
| 2010                                    | 481                                 | 80   | 547  | 305                               | 105   | 1                        |                    |  |  |                                   |   |                          |         |
| 2011                                    | 698                                 | 101  | 914  | 408                               | 149   | 13                       |                    |  |  |                                   |   |                          |         |
| 2012                                    | 691                                 | 53   | 981  | 388                               | 97  | —                        |                    |  |  |                                   |   |                          |         |
| 2013                                    | 467                                 | 48   | 936  | 338                               | 67  | —                        |                    |  |  |                                   |   |                          |         |

### 6.7 Көшіп-қонушыларды жасына қарай бөлу Распределение мигрантов по возрасту

| адам                     | человек   |                         |                   |   |                         |                   |   |                         |                   |   |                         |                   |
|--------------------------|---|-------------------------|-------------------|---|-------------------------|-------------------|---|-------------------------|-------------------|---|-------------------------|-------------------|
|                          | Барлығы<br>Всего                                    |                         |                   | Сыртқы көші-қон<br>Внешняя миграция                 |                         |                   | соның ішінде<br>в том числе                         |                         |                   |   |                         |                   |
|                          |   |                         |                   |   |                         |                   | басқа елдері<br>другие страны                       |                         |                   | ТМД елдері<br>страны СНГ                            |                         |                   |
|                          | көші-қон<br>айыры-<br>мы<br>сальдо<br>мигра-<br>ции | келгені<br>при-<br>было | кеткені<br>выбыло | көші-қон<br>айыры-<br>мы<br>сальдо<br>мигра-<br>ции | келгені<br>при-<br>было | кеткені<br>выбыло | көші-қон<br>айыры-<br>мы<br>сальдо<br>мигра-<br>ции | келгені<br>при-<br>было | кеткені<br>выбыло | көші-қон<br>айыры-<br>мы<br>сальдо<br>мигра-<br>ции | келгені<br>при-<br>было | кеткені<br>выбыло |
| <b>2009</b>              |   |                         |                   |   |                         |                   |   |                         |                   |   |                         |                   |
| <b>Барлығы<br/>Всего</b> | -2 535  | 15 855                  | 18 390            | -1 381  | 1 471                   | 2 852             | 287   | 494                     | 207               | -1 668  | 977                     | 2 645             |
| 0                        | -24   | 109                     | 133               | -2  | 20                      | 22                | 7   | 12                      | 5                 | -9  | 8                       | 17                |
| 3-5                      | -37   | 622                     | 659               | -21   | 98                      | 119               | 39  | 56                      | 17                | -60   | 42                      | 102               |
| 0-6                      | -91   | 1 352                   | 1 443             | -56   | 204                     | 260               | 78  | 116                     | 38                | -134  | 88                      | 222               |
| 7-17                     | -216  | 1 621                   | 1 837             | -100  | 217                     | 317               | 85  | 110                     | 25                | -185  | 107                     | 292               |
| 14-28                    | -1 190  | 7 283                   | 8 473             | -585  | 523                     | 1 108             | 85  | 139                     | 54                | -670  | 384                     | 1 054             |
| 0-13                     | -196  | 2 239                   | 2 435             | -95   | 348                     | 443               | 140   | 196                     | 56                | -235  | 152                     | 387               |
| 0-15                     | -221  | 2 532                   | 2 753             | -117  | 386                     | 503               | 157   | 216                     | 59                | -274  | 170                     | 444               |
| 16-62(57)                | -2 169  | 12 443                  | 14 612            | -1 103  | 996                     | 2 099             | 134   | 258                     | 124               | -1 237  | 738                     | 1 975             |
| 63(58)&                  | -145  | 880                     | 1 025             | -161  | 89                      | 250               | -4  | 20                      | 24                | -157  | 69                      | 226               |

Жалғасы

Продолжение

|                          | Ішкі көші-қон<br>Внутренняя миграция   |                    |                   |  |                    |                   |
|--------------------------|--|--------------------|-------------------|--|--------------------|-------------------|
|                          | өңіраралық<br>межрегиональная          |                    |                   | өңірлік<br>региональная                |                    |                   |
|                          | көші-қон<br>айырымы<br>сальдо миграции | келгені<br>прибыло | кеткені<br>выбыло | көші-қон<br>айырымы<br>сальдо миграции | келгені<br>прибыло | кеткені<br>выбыло |
| <b>2009</b>              |  |                    |                   |  |                    |                   |
| <b>Барлығы<br/>Всего</b> | -1 154                                 | 3 553              | 4 707             | —                                      | 10 831             | 10 831            |
| 0                        | -22                                    | 22                 | 44                | —                                      | 67                 | 67                |
| 3-5                      | -16                                    | 139                | 155               | —                                      | 385                | 385               |
| 0-6                      | -35                                    | 322                | 357               | —                                      | 826                | 826               |
| 7-17                     | -116                                   | 355                | 471               | —                                      | 1 049              | 1 049             |
| 14-28                    | -605                                   | 1 687              | 2 292             | —                                      | 5 073              | 5 073             |
| 0-13                     | -101                                   | 523                | 624               | —                                      | 1 368              | 1 368             |
| 0-15                     | -104                                   | 581                | 685               | —                                      | 1 565              | 1 565             |
| 16-62(57)                | -1 066                                 | 2 820              | 3 886             | —                                      | 8 627              | 8 627             |
| 63(58)&                  | 16                                     | 152                | 136               | —                                      | 639                | 639               |

Жалғасы

Продолжение

|  | Барлығы<br>Всего                                    |                         |                   | Сыртқы көші-қон<br>Внешняя миграция                 |                         |                   | соның ішінде<br>в том числе                         |                         |                   |   |                         |                   |
|--|---|-------------------------|-------------------|---|-------------------------|-------------------|---|-------------------------|-------------------|---|-------------------------|-------------------|
|  |   |                         |                   |   |                         |                   | басқа елдері<br>другие страны                       |                         |                   | ТМД елдері<br>страны СНГ                            |                         |                   |
|  | көші-қон<br>айыры-<br>мы<br>сальдо<br>мигра-<br>ции | келгені<br>при-<br>было | кеткені<br>выбыло | көші-қон<br>айыры-<br>мы<br>сальдо<br>мигра-<br>ции | келгені<br>при-<br>было | кеткені<br>выбыло | көші-қон<br>айыры-<br>мы<br>сальдо<br>мигра-<br>ции | келгені<br>при-<br>было | кеткені<br>выбыло | көші-қон<br>айыры-<br>мы<br>сальдо<br>мигра-<br>ции | келгені<br>при-<br>было | кеткені<br>выбыло |

## 2010

|                          |        |        |        |      |       |       |     |     |     |      |     |       |
|--------------------------|--------|--------|--------|------|-------|-------|-----|-----|-----|------|-----|-------|
| <b>Барлығы<br/>Всего</b> | -2 225 | 13 538 | 15 763 | -403 | 1 595 | 1 998 | 577 | 756 | 179 | -980 | 839 | 1 819 |
| 0                        | -6     | 126    | 132    | 13   | 26    | 13    | 13  | 16  | 3   | —    | 10  | 10    |
| 3-5                      | -41    | 548    | 589    | 26   | 104   | 78    | 58  | 70  | 12  | -32  | 34  | 66    |
| 0-6                      | -43    | 1 252  | 1 295  | 51   | 218   | 167   | 111 | 142 | 31  | -60  | 76  | 136   |
| 7-17                     | -118   | 1 439  | 1 557  | 81   | 298   | 217   | 172 | 195 | 23  | -91  | 103 | 194   |
| 14-28                    | -1 125 | 5 801  | 6 926  | -174 | 522   | 696   | 166 | 222 | 56  | -340 | 300 | 640   |
| 0-13                     | -63    | 2 083  | 2 146  | 123  | 417   | 294   | 226 | 273 | 47  | -103 | 144 | 247   |
| 0-15                     | -109   | 2 334  | 2 443  | 113  | 465   | 352   | 254 | 306 | 52  | -141 | 159 | 300   |
| 16-62(57)                | -1 940 | 10 351 | 12 291 | -375 | 1 066 | 1 441 | 307 | 423 | 116 | -682 | 643 | 1 325 |
| 63(58)&                  | -176   | 853    | 1 029  | -141 | 64    | 205   | 16  | 27  | 11  | -157 | 37  | 194   |

Жалғасы

Продолжение

|  | Ішкі көші-қон<br>Внутренняя миграция      |                    |                   |   |                    |                   |
|--|---|--------------------|-------------------|---|--------------------|-------------------|
|  | өңіраралық<br>межрегиональная             |                    |                   | өңірлік<br>региональная                   |                    |                   |
|  | көші-қон<br>айырымы<br>сальдо<br>миграции | келгені<br>прибыло | кеткені<br>выбыло | көші-қон<br>айырымы<br>сальдо<br>миграции | келгені<br>прибыло | кеткені<br>выбыло |

## 2010

|                          |        |       |       |   |       |       |
|--------------------------|--------|-------|-------|---|-------|-------|
| <b>Барлығы<br/>Всего</b> | -1 824 | 3 051 | 4 875 | — | 8 887 | 8 887 |
| 0                        | -19    | 31    | 50    | — | 69    | 69    |
| 3-5                      | -67    | 121   | 188   | — | 323   | 323   |
| 0-6                      | -94    | 289   | 383   | — | 745   | 745   |
| 7-17                     | -199   | 275   | 474   | — | 866   | 866   |
| 14-28                    | -951   | 1 428 | 2 379 | — | 3 851 | 3 851 |
| 0-13                     | -186   | 437   | 623   | — | 1 229 | 1 229 |
| 0-15                     | -222   | 485   | 707   | — | 1 384 | 1 384 |
| 16-62(57)                | -1 565 | 2 427 | 3 992 | — | 6 858 | 6 858 |
| 63(58)&                  | -35    | 141   | 176   | — | 648   | 648   |

Жалғасы

Продолжение

|  | Барлығы<br>Всего                                    |                         |                   | Сыртқы көші-қон<br>Внешняя миграция                 |                         |                   | соның ішінде<br>в том числе                         |                         |                   |   |                         |                   |
|--|---|-------------------------|-------------------|---|-------------------------|-------------------|---|-------------------------|-------------------|---|-------------------------|-------------------|
|  |   |                         |                   |   |                         |                   | басқа елдері<br>другие страны                       |                         |                   | ТМД елдері<br>страны СНГ                            |                         |                   |
|  | көші-қон<br>айыры-<br>мы<br>сальдо<br>мигра-<br>ции | келгені<br>при-<br>было | кеткені<br>выбыло | көші-қон<br>айыры-<br>мы<br>сальдо<br>мигра-<br>ции | келгені<br>при-<br>было | кеткені<br>выбыло | көші-қон<br>айыры-<br>мы<br>сальдо<br>мигра-<br>ции | келгені<br>при-<br>было | кеткені<br>выбыло | көші-қон<br>айыры-<br>мы<br>сальдо<br>мигра-<br>ции | келгені<br>при-<br>было | кеткені<br>выбыло |

## 2011

|                          |        |        |        |        |       |       |     |     |     |        |     |       |
|--------------------------|--------|--------|--------|--------|-------|-------|-----|-----|-----|--------|-----|-------|
| <b>Барлығы<br/>Всего</b> | -3 794 | 12 983 | 16 777 | -1 608 | 1 406 | 3 014 | 285 | 500 | 215 | -1 893 | 906 | 2 799 |
| 0                        | -2     | 128    | 130    | -4     | 14    | 18    | 4   | 10  | 6   | -8     | 4   | 12    |
| 3-5                      | -126   | 496    | 622    | -76    | 59    | 135   | 9   | 25  | 16  | -85    | 34  | 119   |
| 0-6                      | -249   | 1 173  | 1 422  | -155   | 146   | 301   | 38  | 74  | 36  | -193   | 72  | 265   |
| 7-17                     | -432   | 1 315  | 1 747  | -155   | 201   | 356   | 62  | 101 | 39  | -217   | 100 | 317   |
| 14-28                    | -1 628 | 5 677  | 7 305  | -436   | 505   | 941   | 107 | 170 | 63  | -543   | 335 | 878   |
| 0-13                     | -471   | 1 936  | 2 407  | -266   | 272   | 538   | 77  | 136 | 59  | -343   | 136 | 479   |
| 0-15                     | -539   | 2 137  | 2 676  | -281   | 302   | 583   | 81  | 148 | 67  | -362   | 154 | 516   |
| 16-62(57)                | -2 942 | 10 078 | 13 020 | -1 095 | 1 024 | 2 119 | 188 | 326 | 138 | -1 283 | 698 | 1 981 |
| 63(58)&                  | -313   | 768    | 1 081  | -232   | 80    | 312   | 16  | 26  | 10  | -248   | 54  | 302   |

Жалғасы

Продолжение

|  | Ішкі көші-қон<br>Внутренняя миграция      |                    |                   |   |                    |                   |
|--|---|--------------------|-------------------|---|--------------------|-------------------|
|  | өңіраралық<br>межрегиональная             |                    |                   | өңірлік<br>региональная                   |                    |                   |
|  | көші-қон<br>айырымы<br>сальдо<br>миграции | келгені<br>прибыло | кеткені<br>выбыло | көші-қон<br>айырымы<br>сальдо<br>миграции | келгені<br>прибыло | кеткені<br>выбыло |

## 2011

|                          |        |       |       |   |       |       |
|--------------------------|--------|-------|-------|---|-------|-------|
| <b>Барлығы<br/>Всего</b> | -2 186 | 3 092 | 5 278 | — | 8 485 | 8 485 |
| 0                        | 2      | 43    | 41    | — | 71    | 71    |
| 3-5                      | -50    | 115   | 165   | — | 322   | 322   |
| 0-6                      | -94    | 296   | 390   | — | 731   | 731   |
| 7-17                     | -277   | 270   | 547   | — | 844   | 844   |
| 14-28                    | -1 192 | 1 449 | 2 641 | — | 3 723 | 3 723 |
| 0-13                     | -205   | 442   | 647   | — | 1 222 | 1 222 |
| 0-15                     | -258   | 481   | 739   | — | 1 354 | 1 354 |
| 16-62(57)                | -1 847 | 2 460 | 4 307 | — | 6 594 | 6 594 |
| (63(58)&                 | -81    | 151   | 232   | — | 537   | 537   |



Жалғасы

Продолжение

|  | Барлығы<br>Всего                                    |                         |                   | Сыртқы көші-қон<br>Внешняя миграция                 |                         |                   | соның ішінде<br>в том числе                         |                         |                   |   |                         |                   |
|--|---|-------------------------|-------------------|---|-------------------------|-------------------|---|-------------------------|-------------------|---|-------------------------|-------------------|
|  |   |                         |                   |   |                         |                   | басқа елдері<br>другие страны                       |                         |                   | ТМД елдері<br>страны СНГ                            |                         |                   |
|  | көші-қон<br>айыры-<br>мы<br>сальдо<br>мигра-<br>ции | келгені<br>при-<br>было | кеткені<br>выбыло | көші-қон<br>айыры-<br>мы<br>сальдо<br>мигра-<br>ции | келгені<br>при-<br>было | кеткені<br>выбыло | көші-қон<br>айыры-<br>мы<br>сальдо<br>мигра-<br>ции | келгені<br>при-<br>было | кеткені<br>выбыло | көші-қон<br>айыры-<br>мы<br>сальдо<br>мигра-<br>ции | келгені<br>при-<br>было | кеткені<br>выбыло |

## 2012

|                          |        |        |        |        |     |       |     |    |     |        |     |       |
|--------------------------|--------|--------|--------|--------|-----|-------|-----|----|-----|--------|-----|-------|
| <b>Барлығы<br/>Всего</b> | -2 757 | 13 302 | 16 059 | -2 209 | 720 | 2 929 | -73 | 74 | 147 | -2 136 | 646 | 2 782 |
| 0                        | -8     | 127    | 135    | -13    | 7   | 20    | 2   | 3  | 1   | -15    | 4   | 19    |
| 3-5                      | -97    | 597    | 694    | -105   | 37  | 142   | -7  | 4  | 11  | -98    | 33  | 131   |
| 0-6                      | -206   | 1 330  | 1 536  | -235   | 79  | 314   | -12 | 9  | 21  | -223   | 70  | 293   |
| 7-17                     | -381   | 1 440  | 1 821  | -285   | 80  | 365   | -9  | 7  | 16  | -276   | 73  | 349   |
| 14-28                    | -995   | 5 807  | 6 802  | -639   | 262 | 901   | -22 | 28 | 50  | -617   | 234 | 851   |
| 0-13                     | -434   | 2 179  | 2 613  | -421   | 124 | 545   | -17 | 15 | 32  | -404   | 109 | 513   |
| 0-15                     | -488   | 2 416  | 2 904  | -469   | 138 | 607   | -20 | 15 | 35  | -449   | 123 | 572   |
| 16-62(57)                | -2 061 | 10 125 | 12 186 | -1 555 | 530 | 2 085 | -44 | 56 | 100 | -1 511 | 474 | 1 985 |
| 63(58)&                  | -208   | 761    | 969    | -185   | 52  | 237   | -9  | 3  | 12  | -176   | 49  | 225   |

Соңы

Окончание

|  | Ішкі көші-қон<br>Внутренняя миграция      |                    |                   |   |                    |                   |
|--|---|--------------------|-------------------|---|--------------------|-------------------|
|  | өңіраралық<br>межрегиональная             |                    |                   | өңірлік<br>региональная                   |                    |                   |
|  | көші-қон<br>айырымы<br>сальдо<br>миграции | келгені<br>прибыло | кеткені<br>выбыло | көші-қон<br>айырымы<br>сальдо<br>миграции | келгені<br>прибыло | кеткені<br>выбыло |

## 2012

|                          |      |       |       |   |       |       |
|--------------------------|------|-------|-------|---|-------|-------|
| <b>Барлығы<br/>Всего</b> | -548 | 3 769 | 4 317 | — | 8 813 | 8 813 |
| 0                        | 5    | 38    | 33    | — | 82    | 82    |
| 3-5                      | 8    | 172   | 164   | — | 388   | 388   |
| 0-6                      | 29   | 382   | 353   | — | 869   | 869   |
| 7-17                     | -96  | 390   | 486   | — | 970   | 970   |
| 14-28                    | -356 | 1 689 | 2 045 | — | 3 856 | 3 856 |
| 0-13                     | -13  | 608   | 621   | — | 1 447 | 1 447 |
| 0-15                     | -19  | 681   | 700   | — | 1 597 | 1 597 |
| 16-62(57)                | -506 | 2 914 | 3 420 | — | 6 681 | 6 681 |
| (63(58)&                 | -23  | 174   | 197   | — | 535   | 535   |

Жалғасы

Продолжение

|  | Барлығы<br>Всего                                    |                         |                   | Сыртқы көші-қон<br>Внешняя миграция                 |                         |                   | соның ішінде<br>в том числе                         |                         |                   |   |                         |                   |
|--|---|-------------------------|-------------------|---|-------------------------|-------------------|---|-------------------------|-------------------|---|-------------------------|-------------------|
|  |   |                         |                   |   |                         |                   | басқа елдері<br>другие страны                       |                         |                   | ТМД елдері<br>страны СНГ                            |                         |                   |
|  | көші-қон<br>айыры-<br>мы<br>сальдо<br>мигра-<br>ции | келгені<br>при-<br>было | кеткені<br>выбыло | көші-қон<br>айыры-<br>мы<br>сальдо<br>мигра-<br>ции | келгені<br>при-<br>было | кеткені<br>выбыло | көші-қон<br>айыры-<br>мы<br>сальдо<br>мигра-<br>ции | келгені<br>при-<br>было | кеткені<br>выбыло | көші-қон<br>айыры-<br>мы<br>сальдо<br>мигра-<br>ции | келгені<br>при-<br>было | кеткені<br>выбыло |

## 2013

|                          |        |        |        |        |     |       |      |    |     |        |     |       |
|--------------------------|--------|--------|--------|--------|-----|-------|------|----|-----|--------|-----|-------|
| <b>Барлығы<br/>Всего</b> | -1 816 | 16 298 | 18 114 | -1 953 | 625 | 2 578 | -125 | 90 | 215 | -1 828 | 535 | 2 363 |
| 0                        | -29    | 187    | 216    | -11    | 6   | 17    | -3   | 1  | 4   | -8     | 5   | 13    |
| 3-5                      | -77    | 805    | 882    | -90    | 22  | 112   | -9   | 4  | 13  | -81    | 18  | 99    |
| 0-6                      | -181   | 1 874  | 2 055  | -184   | 63  | 247   | -19  | 8  | 27  | -165   | 55  | 220   |
| 7-17                     | -296   | 1 725  | 2 021  | -271   | 83  | 354   | -11  | 16 | 27  | -260   | 67  | 327   |
| 14-28                    | -316   | 6 751  | 7 067  | -448   | 206 | 654   | -35  | 24 | 59  | -413   | 182 | 595   |
| 0-13                     | -391   | 2 957  | 3 348  | -380   | 118 | 498   | -28  | 19 | 47  | -352   | 99  | 451   |
| 0-15                     | -423   | 3 241  | 3 664  | -423   | 133 | 556   | -27  | 22 | 49  | -396   | 111 | 507   |
| 16-62(57)                | -1 187 | 12 172 | 13 359 | -1 338 | 432 | 1 770 | -95  | 56 | 151 | -1 243 | 376 | 1 619 |
| 63(58)&                  | -206   | 885    | 1 091  | -192   | 60  | 252   | -3   | 12 | 15  | -189   | 48  | 237   |

Соңы

Окончание

|  | Ішкі көші-қон<br>Внутренняя миграция      |                    |                   |   |                    |                   |
|--|---|--------------------|-------------------|---|--------------------|-------------------|
|  | өңіраралық<br>межрегиональная             |                    |                   | өңірлік<br>региональная                   |                    |                   |
|  | көші-қон<br>айырымы<br>сальдо<br>миграции | келгені<br>прибыло | кеткені<br>выбыло | көші-қон<br>айырымы<br>сальдо<br>миграции | келгені<br>прибыло | кеткені<br>выбыло |

## 2013

|                          |     |       |       |   |        |        |
|--------------------------|-----|-------|-------|---|--------|--------|
| <b>Барлығы<br/>Всего</b> | 137 | 4 363 | 4 226 | — | 11 310 | 11 310 |
| 0                        | -18 | 41    | 59    | — | 140    | 140    |
| 3-5                      | 13  | 181   | 168   | — | 602    | 602    |
| 0-6                      | 3   | 436   | 433   | — | 1 375  | 1 375  |
| 7-17                     | -25 | 451   | 476   | — | 1 191  | 1 191  |
| 14-28                    | 132 | 1 938 | 1 806 | — | 4 607  | 4 607  |
| 0-13                     | -11 | 715   | 726   | — | 2 124  | 2 124  |
| 0-15                     | —   | 796   | 796   | — | 2 312  | 2 312  |
| 16-62(57)                | 151 | 3 379 | 3 228 | — | 8 361  | 8 361  |
| (63(58)&                 | -14 | 188   | 202   | — | 637    | 637    |

**6.8 Көшіп-қонушыларды жекелеген ұлттар бойынша бөлу**  
**Распределение мигрантов по отдельным национальностям**

| адам                           | человек   |                         |                   |   |                         |                   |   |                         |                   |   |                         |                   |
|--------------------------------|---|-------------------------|-------------------|---|-------------------------|-------------------|---|-------------------------|-------------------|---|-------------------------|-------------------|
|                                | Барлығы<br>Всего                                    |                         |                   | Сыртқы көші-қон<br>Внешняя миграция                 |                         |                   | соның ішінде<br>в том числе                         |                         |                   |   |                         |                   |
|                                |   |                         |                   |   |                         |                   | басқа елдері<br>другие страны                       |                         |                   | ТМД елдері<br>страны СНГ                            |                         |                   |
|                                | көші-қон<br>айыры-<br>мы<br>сальдо<br>мигра-<br>ции | келгені<br>при-<br>было | кеткені<br>выбыло | көші-қон<br>айыры-<br>мы<br>сальдо<br>мигра-<br>ции | келгені<br>при-<br>было | кеткені<br>выбыло | көші-қон<br>айыры-<br>мы<br>сальдо<br>мигра-<br>ции | келгені<br>при-<br>было | кеткені<br>выбыло | көші-қон<br>айыры-<br>мы<br>сальдо<br>мигра-<br>ции | келгені<br>при-<br>было | кеткені<br>выбыло |
| <b>Қазақтар<br/>Казахи</b>     |   |                         |                   |   |                         |                   |   |                         |                   |   |                         |                   |
| 2009                           | -476  | 11 419                  | 11 895            | 688   | 782                     | 94                | 422   | 429                     | 7                 | 266   | 353                     | 87                |
| 2010                           | -826  | 9 693                   | 10 519            | 854   | 919                     | 65                | 672   | 675                     | 3                 | 182   | 244                     | 62                |
| 2011                           | -1 366  | 9 592                   | 10 958            | 672   | 770                     | 98                | 411   | 432                     | 21                | 261   | 338                     | 77                |
| 2012                           | -441  | 9 950                   | 10 391            | 232   | 316                     | 84                | 41  | 44                      | 3                 | 191   | 272                     | 81                |
| 2013                           | 75  | 12 348                  | 12 273            | 214   | 271                     | 57                | 55  | 57                      | 2                 | 159   | 214                     | 55                |
| <b>Орыстар<br/>Русские</b>     |   |                         |                   |   |                         |                   |   |                         |                   |   |                         |                   |
| 2009                           | -1 613  | 2 694                   | 4 307             | -1 550  | 428                     | 1 978             | -62   | 21                      | 83                | -1 488  | 407                     | 1 895             |
| 2010                           | -1 063  | 2 137                   | 3 200             | -927  | 386                     | 1 313             | -50   | 19                      | 69                | -877  | 367                     | 1 244             |
| 2011                           | -1 900  | 2 138                   | 4 038             | -1 790  | 391                     | 2 181             | -64   | 27                      | 91                | -1 726  | 364                     | 2 090             |
| 2012                           | -1 812  | 2 139                   | 3 951             | -1 891  | 229                     | 2 120             | -56   | 8                       | 64                | -1 835  | 221                     | 2 056             |
| 2013                           | -1 390  | 2 545                   | 3 935             | -1 605  | 221                     | 1 826             | -85   | 15                      | 100               | -1 520  | 206                     | 1 726             |
| <b>Украиндер<br/>Украинцы</b>  |   |                         |                   |   |                         |                   |   |                         |                   |   |                         |                   |
| 2009                           | -204  | 584                     | 788               | -222  | 55                      | 277               | -21   | 2                       | 23                | -201  | 53                      | 254               |
| 2010                           | -141  | 473                     | 614               | -134  | 60                      | 194               | -4  | 5                       | 9                 | -130  | 55                      | 185               |
| 2011                           | -289  | 410                     | 699               | -290  | 33                      | 323               | -12   | 5                       | 17                | -278  | 28                      | 306               |
| 2012                           | -267  | 375                     | 642               | -279  | 23                      | 302               | -13   | 1                       | 14                | -266  | 22                      | 288               |
| 2013                           | -240  | 439                     | 679               | -255  | 24                      | 279               | -15   | 1                       | 16                | -240  | 23                      | 263               |
| <b>Белорустар<br/>Белорусы</b> |   |                         |                   |   |                         |                   |   |                         |                   |   |                         |                   |
| 2009                           | -36   | 64                      | 100               | -33   | 9                       | 42                | —   | 1                       | 1                 | -33   | 8                       | 41                |
| 2010                           | -19   | 44                      | 63                | -20   | 3                       | 23                | -1  | —                       | 1                 | -19   | 3                       | 22                |
| 2011                           | -28   | 51                      | 79                | -27   | 4                       | 31                | —   | 1                       | 1                 | -27   | 3                       | 30                |
| 2012                           | -31   | 60                      | 91                | -30   | 9                       | 39                | -1  | —                       | 1                 | -29   | 9                       | 38                |
| 2013                           | -36   | 66                      | 102               | -42   | 8                       | 50                | -3  | —                       | 3                 | -39   | 8                       | 47                |
| <b>Немістер<br/>Немцы</b>      |   |                         |                   |   |                         |                   |   |                         |                   |   |                         |                   |
| 2009                           | -154  | 440                     | 594               | -178  | 64                      | 242               | -48   | 32                      | 80                | -130  | 32                      | 162               |
| 2010                           | -133  | 324                     | 457               | -113  | 53                      | 166               | -29   | 34                      | 63                | -84   | 19                      | 103               |
| 2011                           | -170  | 251                     | 421               | -163  | 36                      | 199               | -58   | 19                      | 77                | -105  | 17                      | 122               |
| 2012                           | -199  | 276                     | 475               | -220  | 21                      | 241               | -49   | 11                      | 60                | -171  | 10                      | 181               |
| 2013                           | -187  | 356                     | 543               | -195  | 20                      | 215               | -78   | 11                      | 89                | -117  | 9                       | 126               |
| <b>Татарлар<br/>Татары</b>     |   |                         |                   |   |                         |                   |   |                         |                   |   |                         |                   |
| 2009                           | -42   | 186                     | 228               | -37   | 35                      | 72                | —   | —                       | —                 | -37   | 35                      | 72                |
| 2010                           | -40   | 147                     | 187               | -22   | 24                      | 46                | -3  | —                       | 3                 | -19   | 24                      | 43                |
| 2011                           | -47   | 151                     | 198               | -50   | 14                      | 64                | -6  | —                       | 6                 | -44   | 14                      | 58                |
| 2012                           | -43   | 145                     | 188               | -31   | 25                      | 56                | 1   | 4                       | 3                 | -32   | 21                      | 53                |
| 2013                           | -15   | 166                     | 181               | -40   | 6                       | 46                | —   | 1                       | 1                 | -40   | 5                       | 45                |

Жалғасы

Продолжение

|  | Барлығы<br>Всего                                    |                         |                   | Сыртқы көші-қон<br>Внешняя миграция                 |                         |                   | соның ішінде<br>в том числе                         |                         |                   |   |                         |                   |
|--|---|-------------------------|-------------------|---|-------------------------|-------------------|---|-------------------------|-------------------|---|-------------------------|-------------------|
|  |   |                         |                   |   |                         |                   | басқа елдері<br>другие страны                       |                         |                   | ТМД елдері<br>страны СНГ                            |                         |                   |
|  | көші-қон<br>айыры-<br>мы<br>сальдо<br>мигра-<br>ции | келгені<br>при-<br>было | кеткені<br>выбыло | көші-қон<br>айыры-<br>мы<br>сальдо<br>мигра-<br>ции | келгені<br>при-<br>было | кеткені<br>выбыло | көші-қон<br>айыры-<br>мы<br>сальдо<br>мигра-<br>ции | келгені<br>при-<br>было | кеткені<br>выбыло | көші-қон<br>айыры-<br>мы<br>сальдо<br>мигра-<br>ции | келгені<br>при-<br>было | кеткені<br>выбыло |
| <b>Өзбектер<br/>Узбеки</b>             |   |                         |                   |   |                         |                   |   |                         |                   |   |                         |                   |
| 2009                                   | 11  | 31                      | 20                | 8   | 14                      | 6                 | -1  | —                       | 1                 | 9   | 14                      | 5                 |
| 2010                                   | 5   | 26                      | 21                | 15  | 15                      | —                 | —   | —                       | —                 | 15  | 15                      | —                 |
| 2011                                   | 4   | 30                      | 26                | 9   | 11                      | 2                 | —   | —                       | —                 | 9   | 11                      | 2                 |
| 2012                                   | 26  | 39                      | 13                | 16  | 18                      | 2                 | —   | —                       | —                 | 16  | 18                      | 2                 |
| 2013                                   | 37  | 60                      | 23                | 20  | 20                      | —                 | —   | —                       | —                 | 20  | 20                      | —                 |
| <b>Әзербайжандар<br/>Азербайджанцы</b> |   |                         |                   |   |                         |                   |   |                         |                   |   |                         |                   |
| 2009                                   | -2  | 22                      | 24                | -1  | 7                       | 8                 | —   | —                       | —                 | -1  | 7                       | 8                 |
| 2010                                   | 4   | 33                      | 29                | 12  | 18                      | 6                 | -3  | —                       | 3                 | 15  | 18                      | 3                 |
| 2011                                   | 28  | 49                      | 21                | 24  | 33                      | 9                 | —   | —                       | —                 | 24  | 33                      | 9                 |
| 2012                                   | 6   | 32                      | 26                | 12  | 15                      | 3                 | —   | 1                       | 1                 | 12  | 14                      | 2                 |
| 2013                                   | 16  | 43                      | 27                | 14  | 16                      | 2                 | —   | 1                       | 1                 | 14  | 15                      | 1                 |

Жалғасы

Продолжение

|                                | Ішкі көші-қон<br>Внутренняя миграция   |                    |                   |  |                    |                   |
|--------------------------------|--|--------------------|-------------------|--|--------------------|-------------------|
|                                | өңіралық<br>межрегиональная            |                    |                   | өңірлік<br>региональная                |                    |                   |
|                                | көші-қон<br>айырымы<br>сальдо миграции | келгені<br>прибыло | кеткені<br>выбыло | көші-қон<br>айырымы<br>сальдо миграции | келгені<br>прибыло | кеткені<br>выбыло |
| <b>Қазақтар<br/>Казахи</b>     |  |                    |                   |  |                    |                   |
| 2009                           | -1 164                                 | 2 687              | 3 851             | —                                      | 7 950              | 7 950             |
| 2010                           | -1 680                                 | 2 318              | 3 998             | —                                      | 6 456              | 6 456             |
| 2011                           | -2 038                                 | 2 370              | 4 408             | —                                      | 6 452              | 6 452             |
| 2012                           | -673                                   | 2 894              | 3 567             | —                                      | 6 740              | 6 740             |
| 2013                           | -139                                   | 3 370              | 3 509             | —                                      | 8 707              | 8 707             |
| <b>Орыстар<br/>Русские</b>     |  |                    |                   |  |                    |                   |
| 2009                           | -63                                    | 540                | 603               | —                                      | 1 726              | 1 726             |
| 2010                           | -136                                   | 440                | 576               | —                                      | 1 311              | 1 311             |
| 2011                           | -110                                   | 471                | 581               | —                                      | 1 276              | 1 276             |
| 2012                           | 79                                     | 571                | 492               | —                                      | 1 339              | 1 339             |
| 2013                           | 215                                    | 678                | 463               | —                                      | 1 646              | 1 646             |
| <b>Украиндер<br/>Украинцы</b>  |  |                    |                   |  |                    |                   |
| 2009                           | 18                                     | 100                | 82                | —                                      | 429                | 429               |
| 2010                           | -7                                     | 61                 | 68                | —                                      | 352                | 352               |
| 2011                           | 1                                      | 72                 | 71                | —                                      | 305                | 305               |
| 2012                           | 12                                     | 61                 | 49                | —                                      | 291                | 291               |
| 2013                           | 15                                     | 71                 | 56                | —                                      | 344                | 344               |
| <b>Белорустар<br/>Белорусы</b> |  |                    |                   |  |                    |                   |
| 2009                           | -3                                     | 11                 | 14                | —                                      | 44                 | 44                |
| 2010                           | 1                                      | 16                 | 15                | —                                      | 25                 | 25                |
| 2011                           | -1                                     | 10                 | 11                | —                                      | 37                 | 37                |
| 2012                           | -1                                     | 13                 | 14                | —                                      | 38                 | 38                |
| 2013                           | 6                                      | 15                 | 9                 | —                                      | 43                 | 43                |

Соңы

Окончание

|  | Ішкі көші-қон<br>Внутренняя миграция   |                    |                   |  |                    |                   |
|--|--|--------------------|-------------------|--|--------------------|-------------------|
|  | өңіраралық<br>межрегиональная          |                    |                   | өңірлік<br>региональная                |                    |                   |
|  | көші-қон<br>айырымы<br>сальдо миграции | келгені<br>прибыло | кеткені<br>выбыло | көші-қон<br>айырымы<br>сальдо миграции | келгені<br>прибыло | кеткені<br>выбыло |
| <b>Немістер<br/>Немцы</b>              |  |                    |                   |  |                    |                   |
| 2009                                   | 24                                     | 64                 | 40                | —                                      | 312                | 312               |
| 2010                                   | -20                                    | 29                 | 49                | —                                      | 242                | 242               |
| 2011                                   | -7                                     | 39                 | 46                | —                                      | 176                | 176               |
| 2012                                   | 21                                     | 62                 | 41                | —                                      | 193                | 193               |
| 2013                                   | 8                                      | 59                 | 51                | —                                      | 277                | 277               |
| <b>Татарлар<br/>Татары</b>             |  |                    |                   |  |                    |                   |
| 2009                                   | -5                                     | 38                 | 43                | —                                      | 113                | 113               |
| 2010                                   | -18                                    | 33                 | 51                | —                                      | 90                 | 90                |
| 2011                                   | 3                                      | 52                 | 49                | —                                      | 85                 | 85                |
| 2012                                   | -12                                    | 53                 | 65                | —                                      | 67                 | 67                |
| 2013                                   | 25                                     | 66                 | 41                | —                                      | 94                 | 94                |
| <b>Өзбектер<br/>Узбеки</b>             |  |                    |                   |  |                    |                   |
| 2009                                   | 3                                      | 10                 | 7                 | —                                      | 7                  | 7                 |
| 2010                                   | -10                                    | 3                  | 13                | —                                      | 8                  | 8                 |
| 2011                                   | -5                                     | 7                  | 12                | —                                      | 12                 | 12                |
| 2012                                   | 10                                     | 15                 | 5                 | —                                      | 6                  | 6                 |
| 2013                                   | 17                                     | 23                 | 6                 | —                                      | 17                 | 17                |
| <b>Өзірбайжандар<br/>Азербайджанцы</b> |  |                    |                   |  |                    |                   |
| 2009                                   | -1                                     | 2                  | 3                 | —                                      | 13                 | 13                |
| 2010                                   | -8                                     | 5                  | 13                | —                                      | 10                 | 10                |
| 2011                                   | 4                                      | 7                  | 3                 | —                                      | 9                  | 9                 |
| 2012                                   | -6                                     | 2                  | 8                 | —                                      | 15                 | 15                |
| 2013                                   | 2                                      | 6                  | 4                 | —                                      | 21                 | 21                |

**6.9 Көшіп-қонушыларды 15 жастан асқан неке жағдайы бойынша бөлу**  
**Распределение мигрантов старше 15 лет по состоянию в браке**

| адам  | человек   |                         |                   |   |                         |                   |   |                         |                   |   |                         |                   |
|---|---|-------------------------|-------------------|---|-------------------------|-------------------|---|-------------------------|-------------------|---|-------------------------|-------------------|
|   | Барлығы<br>Всего                                    |                         |                   | Сыртқы көші-қон<br>Внешняя миграция                 |                         |                   | соның ішінде<br>в том числе                         |                         |                   |   |                         |                   |
|   |   |                         |                   |   |                         |                   | басқа елдері<br>другие страны                       |                         |                   | ТМД елдері<br>страны СНГ                            |                         |                   |
|   | көші-қон<br>айыры-<br>мы<br>сальдо<br>мигра-<br>ции | келгені<br>при-<br>было | кеткені<br>выбыло | көші-қон<br>айыры-<br>мы<br>сальдо<br>мигра-<br>ции | келгені<br>при-<br>было | кеткені<br>выбыло | көші-қон<br>айыры-<br>мы<br>сальдо<br>мигра-<br>ции | келгені<br>при-<br>было | кеткені<br>выбыло | көші-қон<br>айыры-<br>мы<br>сальдо<br>мигра-<br>ции | келгені<br>при-<br>было | кеткені<br>выбыло |
| <b>Некеде тұрғандар</b><br><b>Состоящие в браке</b>                       |   |                         |                   |   |                         |                   |   |                         |                   |   |                         |                   |
| 2009  | -1 019  | 6 127                   | 7 146             | -573  | 507                     | 1 080             | 79  | 177                     | 98                | -652  | 330                     | 982               |
| 2010  | -765  | 5 325                   | 6 090             | -205  | 587                     | 792               | 198   | 294                     | 96                | -403  | 293                     | 696               |
| 2011  | -1 361  | 5 056                   | 6 417             | -633  | 553                     | 1 186             | 97  | 195                     | 98                | -730  | 358                     | 1 088             |
| 2012  | -1 124  | 5 302                   | 6 426             | -981  | 278                     | 1 259             | -50   | 20                      | 70                | -931  | 258                     | 1 189             |
| 2013  | -864  | 6 535                   | 7 399             | -954  | 211                     | 1 165             | -83   | 39                      | 122               | -871  | 172                     | 1 043             |
| <b>Еш уақытта некелеспегендер</b><br><b>Никогда не состоявшие в браке</b> |   |                         |                   |   |                         |                   |   |                         |                   |   |                         |                   |
| 2009  | -1 117  | 5 608                   | 6 725             | -516  | 394                     | 910               | 36  | 64                      | 28                | -552  | 330                     | 882               |
| 2010  | -1 133  | 4 604                   | 5 737             | -177  | 386                     | 563               | 92  | 113                     | 21                | -269  | 273                     | 542               |
| 2011  | -1 521  | 4 434                   | 5 955             | -411  | 377                     | 788               | 85  | 119                     | 34                | -496  | 258                     | 754               |
| 2012  | -841  | 4 475                   | 5 316             | -492  | 216                     | 708               | -2  | 31                      | 33                | -490  | 185                     | 675               |
| 2013  | -271  | 5 072                   | 5 343             | -320  | 220                     | 540               | -7  | 24                      | 31                | -313  | 196                     | 509               |
| <b>Тұлдар/Жесірлер</b><br><b>Вдовы</b>                                    |   |                         |                   |   |                         |                   |   |                         |                   |   |                         |                   |
| 2009  | -48   | 717                     | 765               | -79   | 64                      | 143               | —   | 12                      | 12                | -79   | 52                      | 131               |
| 2010  | -103  | 566                     | 669               | -78   | 61                      | 139               | 24  | 27                      | 3                 | -102  | 34                      | 136               |
| 2011  | -197  | 492                     | 689               | -144  | 60                      | 204               | 18  | 24                      | 6                 | -162  | 36                      | 198               |
| 2012  | -125  | 454                     | 579               | -117  | 34                      | 151               | 2   | 5                       | 3                 | -119  | 29                      | 148               |
| 2013  | -110  | 563                     | 673               | -114  | 30                      | 144               | -5  | 1                       | 6                 | -109  | 29                      | 138               |
| <b>Ажырасқандар</b><br><b>Разведенные</b>                                 |   |                         |                   |   |                         |                   |   |                         |                   |   |                         |                   |
| 2009  | -139  | 849                     | 988               | -104  | 111                     | 215               | 11  | 21                      | 10                | -115  | 90                      | 205               |
| 2010  | -115  | 684                     | 799               | -55   | 93                      | 148               | 6   | 13                      | 7                 | -61   | 80                      | 141               |
| 2011  | -212  | 666                     | 878               | -134  | 100                     | 234               | 3   | 12                      | 9                 | -137  | 88                      | 225               |
| 2012  | -181  | 637                     | 818               | -156  | 47                      | 203               | -3  | 3                       | 6                 | -153  | 44                      | 197               |
| 2013  | -123  | 887                     | 1 010             | -142  | 31                      | 173               | -3  | 4                       | 7                 | -139  | 27                      | 166               |

Жалғасы

Продолжение

|   | Ішкі көші-қон<br>Внутренняя миграция   |                    |                   |  |                    |                   |
|---|--|--------------------|-------------------|--|--------------------|-------------------|
|   | өңіраралық<br>межрегиональная          |                    |                   | өңірлік<br>региональная                |                    |                   |
|   | көші-қон<br>айырымы<br>сальдо миграции | келгені<br>прибыло | кеткені<br>выбыло | көші-қон<br>айырымы<br>сальдо миграции | келгені<br>прибыло | кеткені<br>выбыло |
| <b>Некеде тұрғандар</b><br><b>Состоящие в браке</b> |  |                    |                   |  |                    |                   |
| 2009  | -446                                   | 1 308              | 1 754             | —                                      | 4 312              | 4 312             |
| 2010  | -560                                   | 1 173              | 1 733             | —                                      | 3 565              | 3 565             |
| 2011  | -728                                   | 1 125              | 1 853             | —                                      | 3 378              | 3 378             |
| 2012  | -143                                   | 1 439              | 1 582             | —                                      | 3 585              | 3 585             |
| 2013  | 90                                     | 1 717              | 1 627             | —                                      | 4 607              | 4 607             |

Соңы

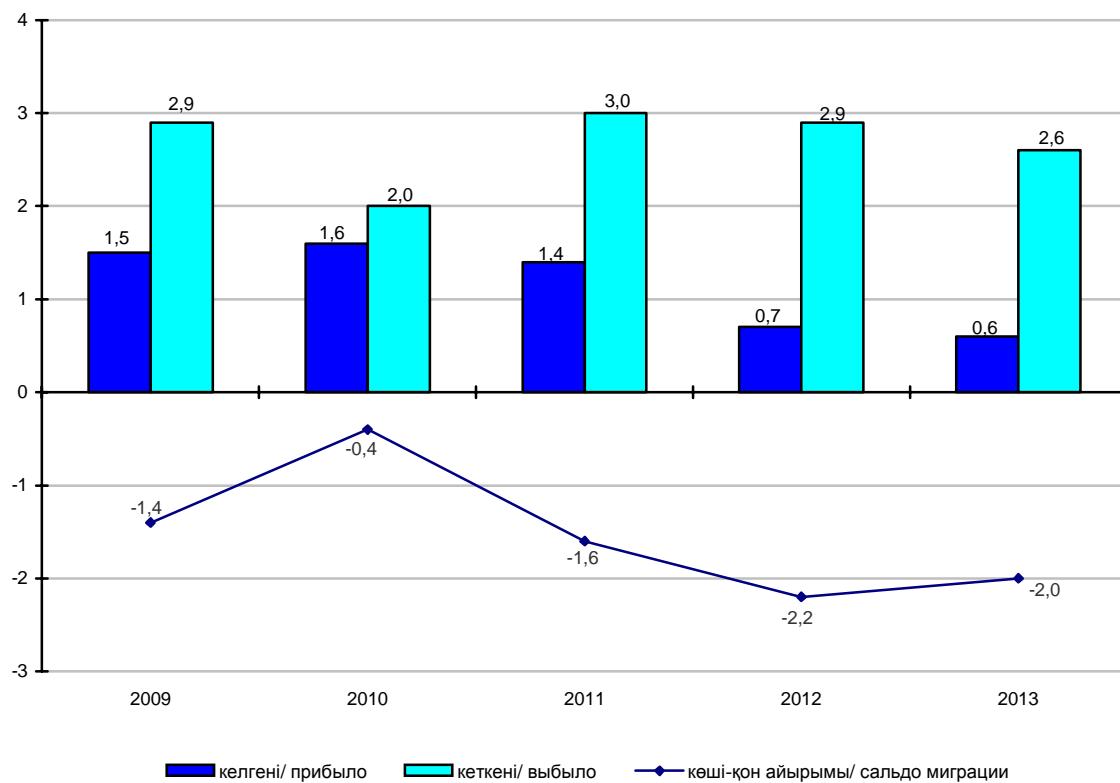
Окончание

|   | Ішкі көші-қон<br>Внутренняя миграция   |                    |                   |  |                    |                   |
|---|--|--------------------|-------------------|--|--------------------|-------------------|
|   | өңіраралық<br>межрегиональная          |                    |                   | өңірлік<br>региональная                |                    |                   |
|   | көші-қон<br>айырымы<br>сальдо миграции | келгені<br>прибыло | кеткені<br>выбыло | көші-қон<br>айырымы<br>сальдо миграции | келгені<br>прибыло | кеткені<br>выбыло |
| <b>Еш уақытта некелеспегендер<br/>Никогда не состоявшие в браке</b> |  |                    |                   |  |                    |                   |
| 2009  | -601                                   | 1 340              | 1 941             | —                                      | 3 874              | 3 874             |
| 2010  | -956                                   | 1 128              | 2 084             | —                                      | 3 090              | 3 090             |
| 2011  | -1 110                                 | 1 202              | 2 312             | —                                      | 2 855              | 2 855             |
| 2012  | -349                                   | 1 365              | 1 714             | —                                      | 2 894              | 2 894             |
| 2013  | 49                                     | 1 496              | 1 447             | —                                      | 3 356              | 3 356             |
| <b>Тұлдар/Жесірлер<br/>Вдовье</b>                                   |  |                    |                   |  |                    |                   |
| 2009  | 31                                     | 144                | 113               | —                                      | 509                | 509               |
| 2010  | -25                                    | 100                | 125               | —                                      | 405                | 405               |
| 2011  | -53                                    | 94                 | 147               | —                                      | 338                | 338               |
| 2012  | -8                                     | 99                 | 107               | —                                      | 321                | 321               |
| 2013  | 4                                      | 114                | 110               | —                                      | 419                | 419               |
| <b>Ажырасқандар<br/>Разведенные</b>                                 |  |                    |                   |  |                    |                   |
| 2009  | -35                                    | 175                | 210               | —                                      | 563                | 563               |
| 2010  | -60                                    | 160                | 220               | —                                      | 431                | 431               |
| 2011  | -78                                    | 134                | 212               | —                                      | 432                | 432               |
| 2012  | -25                                    | 175                | 200               | —                                      | 415                | 415               |
| 2013  | 19                                     | 240                | 221               | —                                      | 616                | 616               |

**Халықтың сыртқы көші-қоны  
Внешняя миграция населения**

адам

человек



### 6.10 ТМД елдерімен халықтың көші-қоны Миграция населения со странами СНГ

| адам                                | человек          |                             |                    |                      |  |                    |                 |                          |                              |                         |                    |
|-------------------------------------|------------------|-----------------------------|--------------------|----------------------|--|--------------------|-----------------|--------------------------|------------------------------|-------------------------|--------------------|
|                                     | Барлығы<br>Всего | соның ішінде<br>в том числе |                    |                      |  |                    |                 |                          |                              |                         |                    |
|                                     |                  | Өзірбайжан<br>Азербайджан   | Армения<br>Армения | Беларусь<br>Беларусь | Қырғыз<br>Республикасы<br>Кыргызская<br>Республика | Молдова<br>Молдова | Ресей<br>Россия | Тәжікстан<br>Таджикистан | Түркіменстан<br>Туркменистан | Өзбекстан<br>Узбекистан | Украина<br>Украина |
| Көші-қон айырымы<br>Сальдо миграции |                  |                             |                    |                      |  |                    |                 |                          |                              |                         |                    |
| 2009                                | -1 668           | 1                           | 9                  | -19                  | 41   | —                  | -1 858          | 2                        | —                            | 154                     | 2                  |
| 2010                                | -980             | 14                          | 13                 | -22                  | 55   | 6                  | -1 179          | 2                        | —                            | 124                     | 7                  |
| 2011                                | -1 893           | 25                          | 12                 | -39                  | 80   | -1                 | -2 158          | 4                        | —                            | 180                     | 4                  |
| 2012                                | -2 136           | 3                           | 8                  | -32                  | 31   | 2                  | -2 342          | 7                        | 3                            | 195                     | -11                |
| 2013                                | -1 828           | 16                          | 1                  | -65                  | 44   | -1                 | -1 941          | 1                        | —                            | 127                     | -10                |
| Келгендер<br>Прибывшие              |                  |                             |                    |                      |  |                    |                 |                          |                              |                         |                    |
| 2009                                | 977              | 5                           | 9                  | 11                   | 42   | 2                  | 723             | 2                        | —                            | 156                     | 27                 |
| 2010                                | 839              | 14                          | 13                 | 6                    | 55   | 6                  | 597             | 3                        | —                            | 125                     | 20                 |
| 2011                                | 906              | 31                          | 12                 | 10                   | 81   | 2                  | 554             | 4                        | —                            | 191                     | 21                 |
| 2012                                | 646              | 10                          | 3                  | 6                    | 36   | 2                  | 376             | 7                        | 5                            | 197                     | 4                  |
| 2013                                | 535              | 16                          | 1                  | 12                   | 45   | 1                  | 322             | 1                        | —                            | 128                     | 9                  |
| Кеткендер<br>Выбывшие               |                  |                             |                    |                      |  |                    |                 |                          |                              |                         |                    |
| 2009                                | 2 645            | 4                           | —                  | 30                   | 1  | 2                  | 2 581           | —                        | —                            | 2                       | 25                 |
| 2010                                | 1 819            | —                           | —                  | 28                   | —  | —                  | 1 776           | 1                        | —                            | 1                       | 13                 |
| 2011                                | 2 799            | 6                           | —                  | 49                   | 1  | 3                  | 2 712           | —                        | —                            | 11                      | 17                 |
| 2012                                | 2 782            | 2                           | —                  | 38                   | 5  | —                  | 2 718           | —                        | 2                            | 2                       | 15                 |
| 2013                                | 2 363            | —                           | —                  | 77                   | 1  | 2                  | 2 263           | —                        | —                            | 1                       | 19                 |

### 6.11 Басқа елдермен халықтың көші-қоны Миграция населения с другими странами

| адам                                | человек          |                      |                  |                    |                  |                |                      |            |                  |                  |                |                    |                                    |
|-------------------------------------|------------------|----------------------|------------------|--------------------|------------------|----------------|----------------------|------------|------------------|------------------|----------------|--------------------|------------------------------------|
|                                     | Барлығы<br>Всего | Германия<br>Германия | Греция<br>Греция | Израиль<br>Израиль | Канада<br>Канада | Қытай<br>Китай | Моңғолия<br>Монголия | АҚШ<br>США | Түркия<br>Турция | Латвия<br>Латвия | Литва<br>Литва | Эстония<br>Эстония | Басқа<br>елдер<br>Другие<br>страны |
| Көші-қон айырымы<br>Сальдо миграции |                  |                      |                  |                    |                  |                |                      |            |                  |                  |                |                    |                                    |
| 2009                                | 287              | -109                 | 1                | –                  | -4               | 7              | 421                  | -15        | 2                | –                | -6             | –                  | -10                                |
| 2010                                | 577              | -92                  | –                | -3                 | -4               | 1              | 663                  | -7         | 3                | 4                | –              | –                  | 12                                 |
| 2011                                | 285              | -120                 | –                | 1                  | -16              | 1              | 428                  | -17        | 3                | –                | 1              | –                  | 4                                  |
| 2012                                | -73              | -95                  | –                | -1                 | -14              | 3              | 41                   | -12        | 2                | –                | –              | –                  | 1                                  |
| 2013                                | -125             | -173                 | -1               | -3                 | -1               | –              | 53                   | -4         | 1                | 4                | -3             | –                  | 1                                  |
| Келгендер<br>Прибывшие              |                  |                      |                  |                    |                  |                |                      |            |                  |                  |                |                    |                                    |
| 2009                                | 494              | 54                   | 1                | 2                  | 3                | 7              | 421                  | –          | 2                | –                | –              | –                  | 4                                  |
| 2010                                | 756              | 57                   | –                | 2                  | –                | 1              | 663                  | 2          | 3                | 4                | –              | –                  | 24                                 |
| 2011                                | 500              | 43                   | –                | 3                  | –                | 1              | 428                  | 4          | 3                | –                | 2              | –                  | 16                                 |
| 2012                                | 74               | 19                   | –                | 2                  | –                | 3              | 41                   | 3          | 2                | –                | –              | –                  | 2                                  |
| 2013                                | 90               | 21                   | –                | –                  | 3                | –              | 53                   | 2          | 1                | 4                | –              | –                  | 4                                  |
| Кеткендер<br>Выбывшие               |                  |                      |                  |                    |                  |                |                      |            |                  |                  |                |                    |                                    |
| 2009                                | 207              | 163                  | –                | 2                  | 7                | –              | –                    | 15         | –                | –                | 6              | –                  | 14                                 |
| 2010                                | 179              | 149                  | –                | 5                  | 4                | –              | –                    | 9          | –                | –                | –              | –                  | 12                                 |
| 2011                                | 215              | 163                  | –                | 2                  | 16               | –              | –                    | 21         | –                | –                | 1              | –                  | 12                                 |
| 2012                                | 147              | 114                  | –                | 3                  | 14               | –              | –                    | 15         | –                | –                | –              | –                  | 1                                  |
| 2013                                | 215              | 194                  | 1                | 3                  | 4                | –              | –                    | 6          | –                | –                | 3              | –                  | 3                                  |



## 7. Қазақстан Республикасы халқының саны және құрамы

### Численность и состав населения Республики Казахстан

#### 7.1 Халық саны

#### Численность населения

жыл басына, адам

на начало года, человек

|                               | 2010       | 2011       | 2012       | 2013       | 2014       |
|-------------------------------|------------|------------|------------|------------|------------|
| <b>Барлық халық</b>           |            |            |            |            |            |
| <b>Все население</b>          |            |            |            |            |            |
| <b>Қазақстан Республикасы</b> | 16 203 036 | 16 440 124 | 16 673 077 | 16 909 776 | 17 160 774 |
| Ақмола                        | 735 117    | 733 244    | 731 337    | 732 719    | 735 566    |
| Ақтөбе                        | 763 566    | 777 460    | 786 316    | 795 817    | 808 932    |
| Алматы                        | 1 836 148  | 1 872 814  | 1 908 717  | 1 946 718  | 1 984 518  |
| Атырау                        | 520 992    | 532 042    | 542 966    | 555 217    | 567 861    |
| Батыс Қазақстан               | 603 828    | 608 280    | 612 498    | 617 640    | 623 977    |
| Жамбыл                        | 1 034 487  | 1 046 253  | 1 055 813  | 1 069 874  | 1 084 482  |
| Қарағанды                     | 1 346 810  | 1 352 178  | 1 357 878  | 1 362 743  | 1 369 667  |
| Қостанай                      | 883 333    | 881 544    | 879 454    | 879 941    | 880 776    |
| Қызылорда                     | 689 008    | 700 502    | 712 878    | 726 711    | 739 776    |
| Маңғыстау                     | 503 235    | 524 176    | 545 751    | 567 754    | 587 419    |
| Оңтүстік Қазақстан            | 2 511 600  | 2 567 637  | 2 621 488  | 2 678 889  | 2 733 279  |
| Павлодар                      | 744 334    | 746 122    | 747 004    | 749 019    | 752 793    |
| Солтүстік Қазақстан           | 592 738    | 589 301    | 583 582    | 579 488    | 575 766    |
| Шығыс Қазақстан               | 1 397 993  | 1 397 889  | 1 394 710  | 1 393 619  | 1 394 018  |
| Астана қ.ә.                   | 649 146    | 697 156    | 742 884    | 778 198    | 814 435    |
| Алматы қ.ә.                   | 1 390 701  | 1 413 526  | 1 449 801  | 1 475 429  | 1 507 509  |
| <b>Ерлер</b>                  |            |            |            |            |            |
| <b>Мужчины</b>                |            |            |            |            |            |
| <b>Қазақстан Республикасы</b> | 7 807 847  | 7 924 816  | 8 041 345  | 8 158 881  | 8 284 815  |
| Ақмола                        | 354 061    | 353 543    | 353 130    | 353 916    | 355 260    |
| Ақтөбе                        | 367 570    | 373 928    | 378 566    | 383 523    | 390 274    |
| Алматы                        | 900 617    | 919 047    | 937 465    | 955 921    | 974 556    |
| Атырау                        | 254 998    | 260 568    | 266 167    | 272 271    | 278 629    |
| Батыс Қазақстан               | 291 129    | 293 482    | 295 561    | 298 144    | 301 301    |
| Жамбыл                        | 503 778    | 510 226    | 516 273    | 523 536    | 531 304    |
| Қарағанды                     | 636 025    | 638 585    | 641 244    | 643 850    | 647 468    |
| Қостанай                      | 416 604    | 415 831    | 415 122    | 415 412    | 415 993    |
| Қызылорда                     | 343 012    | 349 267    | 355 887    | 362 991    | 369 543    |
| Маңғыстау                     | 249 098    | 259 782    | 270 917    | 281 809    | 291 697    |
| Оңтүстік Қазақстан            | 1 240 256  | 1 269 357  | 1 298 245  | 1 328 290  | 1 356 492  |
| Павлодар                      | 350 108    | 350 952    | 351 494    | 352 584    | 354 716    |
| Солтүстік Қазақстан           | 282 165    | 280 529    | 277 960    | 276 001    | 274 261    |
| Шығыс Қазақстан               | 663 712    | 663 911    | 662 931    | 662 621    | 663 136    |
| Астана қ.ә.                   | 316 908    | 338 732    | 359 385    | 375 697    | 393 158    |
| Алматы қ.ә.                   | 637 806    | 647 076    | 660 998    | 672 315    | 687 027    |
| <b>Әйелдер</b>                |            |            |            |            |            |
| <b>Женщины</b>                |            |            |            |            |            |
| <b>Қазақстан Республикасы</b> | 8 395 189  | 8 515 308  | 8 631 732  | 8 750 895  | 8 875 959  |
| Ақмола                        | 381 056    | 379 701    | 378 207    | 378 803    | 380 306    |
| Ақтөбе                        | 395 996    | 403 532    | 407 750    | 412 294    | 418 658    |
| Алматы                        | 935 531    | 953 767    | 971 252    | 990 797    | 1 009 962  |
| Атырау                        | 265 994    | 271 474    | 276 799    | 282 946    | 289 232    |
| Батыс Қазақстан               | 312 699    | 314 798    | 316 937    | 319 496    | 322 676    |
| Жамбыл                        | 530 709    | 536 027    | 539 540    | 546 338    | 553 178    |
| Қарағанды                     | 710 785    | 713 593    | 716 634    | 718 893    | 722 199    |
| Қостанай                      | 466 729    | 465 713    | 464 332    | 464 529    | 464 783    |
| Қызылорда                     | 345 996    | 351 235    | 356 991    | 363 720    | 370 233    |
| Маңғыстау                     | 254 137    | 264 394    | 274 834    | 285 945    | 295 722    |
| Оңтүстік Қазақстан            | 1 271 344  | 1 298 280  | 1 323 243  | 1 350 599  | 1 376 787  |
| Павлодар                      | 394 226    | 395 170    | 395 510    | 396 435    | 398 077    |
| Солтүстік Қазақстан           | 310 573    | 308 772    | 305 622    | 303 487    | 301 505    |
| Шығыс Қазақстан               | 734 281    | 733 978    | 731 779    | 730 998    | 730 882    |
| Астана қ.ә.                   | 332 238    | 358 424    | 383 499    | 402 501    | 421 277    |
| Алматы қ.ә.                   | 752 895    | 766 450    | 788 803    | 803 114    | 820 482    |

Жалғасы

Продолжение

|                               | 2010      | 2011      | 2012      | 2013      | 2014      |
|-------------------------------|-----------|-----------|-----------|-----------|-----------|
| <b>Қала халқы</b>             |           |           |           |           |           |
| <b>Городское население</b>    |           |           |           |           |           |
| <b>Қазақстан Республикасы</b> | 8 819 472 | 8 973 771 | 9 127 112 | 9 277 657 | 9 433 482 |
| Ақмола                        | 342 326   | 342 426   | 341 742   | 344 237   | 346 391   |
| Ақтөбе                        | 465 350   | 478 155   | 484 940   | 490 590   | 498 794   |
| Алматы                        | 431 635   | 438 470   | 444 547   | 451 914   | 457 716   |
| Атырау                        | 247 286   | 254 164   | 260 668   | 268 192   | 265 229   |
| Батыс Қазақстан               | 283 663   | 289 995   | 297 073   | 303 017   | 307 001   |
| Жамбыл                        | 420 282   | 422 760   | 422 194   | 427 879   | 436 466   |
| Қарағанды                     | 1 048 058 | 1 055 727 | 1 063 185 | 1 068 385 | 1 077 482 |
| Қостанай                      | 441 237   | 443 223   | 446 363   | 450 890   | 454 634   |
| Қызылорда                     | 290 482   | 295 737   | 302 077   | 309 950   | 316 740   |
| Маңғыстау                     | 269 436   | 275 829   | 281 885   | 287 741   | 293 098   |
| Оңтүстік Қазақстан            | 988 734   | 1 007 809 | 1 025 541 | 1 048 405 | 1 069 735 |
| Павлодар                      | 508 727   | 511 808   | 514 371   | 518 191   | 524 879   |
| Солтүстік Қазақстан           | 237 993   | 238 777   | 238 369   | 239 137   | 241 176   |
| Шығыс Қазақстан               | 804 416   | 808 209   | 811 472   | 815 502   | 822 197   |
| Астана қ.ә.                   | 649 146   | 697 156   | 742 884   | 778 198   | 814 435   |
| Алматы қ.ә.                   | 1 390 701 | 1 413 526 | 1 449 801 | 1 475 429 | 1 507 509 |
| <b>Ерлер</b>                  |           |           |           |           |           |
| <b>Мужчины</b>                |           |           |           |           |           |
| <b>Қазақстан Республикасы</b> | 4 129 408 | 4 201 643 | 4 273 804 | 4 345 863 | 4 421 972 |
| Ақмола                        | 159 571   | 159 960   | 159 969   | 161 152   | 162 183   |
| Ақтөбе                        | 218 856   | 224 584   | 228 113   | 231 199   | 235 587   |
| Алматы                        | 204 635   | 208 128   | 211 322   | 214 968   | 217 858   |
| Атырау                        | 117 877   | 121 247   | 124 417   | 128 020   | 126 552   |
| Батыс Қазақстан               | 131 554   | 134 430   | 137 371   | 140 058   | 142 026   |
| Жамбыл                        | 197 452   | 198 900   | 199 302   | 202 098   | 206 190   |
| Қарағанды                     | 486 572   | 490 022   | 493 255   | 495 900   | 500 431   |
| Қостанай                      | 201 248   | 202 275   | 204 029   | 206 058   | 207 842   |
| Қызылорда                     | 141 013   | 143 702   | 147 018   | 150 956   | 154 614   |
| Маңғыстау                     | 130 656   | 134 026   | 137 252   | 140 127   | 142 821   |
| Оңтүстік Қазақстан            | 474 491   | 484 300   | 493 896   | 505 705   | 516 693   |
| Павлодар                      | 233 839   | 235 303   | 236 542   | 238 308   | 241 528   |
| Солтүстік Қазақстан           | 107 672   | 107 946   | 108 034   | 108 338   | 109 031   |
| Шығыс Қазақстан               | 369 258   | 371 012   | 372 901   | 374 964   | 378 431   |
| Астана қ.ә.                   | 316 908   | 338 732   | 359 385   | 375 697   | 393 158   |
| Алматы қ.ә.                   | 637 806   | 647 076   | 660 998   | 672 315   | 687 027   |
| <b>Әйелдер</b>                |           |           |           |           |           |
| <b>Женщины</b>                |           |           |           |           |           |
| <b>Қазақстан Республикасы</b> | 4 689 973 | 4 771 779 | 4 853 301 | 4 931 666 | 5 011 510 |
| Ақмола                        | 182 755   | 182 466   | 181 773   | 183 085   | 184 208   |
| Ақтөбе                        | 246 494   | 253 571   | 256 827   | 259 391   | 263 207   |
| Алматы                        | 227 000   | 230 342   | 233 225   | 236 946   | 239 858   |
| Атырау                        | 129 409   | 132 917   | 136 251   | 140 172   | 138 677   |
| Батыс Қазақстан               | 152 109   | 155 565   | 159 702   | 162 959   | 164 975   |
| Жамбыл                        | 222 830   | 223 860   | 222 892   | 225 781   | 230 276   |
| Қарағанды                     | 561 486   | 565 705   | 569 930   | 572 485   | 577 051   |
| Қостанай                      | 239 989   | 240 948   | 242 334   | 244 832   | 246 792   |
| Қызылорда                     | 149 378   | 151 686   | 154 557   | 158 371   | 162 126   |
| Маңғыстау                     | 138 780   | 141 803   | 144 633   | 147 614   | 150 277   |
| Оңтүстік Қазақстан            | 514 243   | 523 509   | 531 645   | 542 700   | 553 042   |
| Павлодар                      | 274 888   | 276 505   | 277 829   | 279 883   | 283 351   |
| Солтүстік Қазақстан           | 130 321   | 130 831   | 130 830   | 131 294   | 132 145   |
| Шығыс Қазақстан               | 435 158   | 437 197   | 438 571   | 440 538   | 443 766   |
| Астана қ.ә.                   | 332 238   | 358 424   | 383 499   | 402 501   | 421 277   |
| Алматы қ.ә.                   | 752 895   | 766 450   | 788 803   | 803 114   | 820 482   |

| Соңы   | Окончание |           |           |           |           |
|--|-----------|-----------|-----------|-----------|-----------|
|  | 2010      | 2011      | 2012      | 2013      | 2014      |
| <b>Ауыл халқы</b><br><b>Сельское население</b> |           |           |           |           |           |
| <b>Қазақстан Республикасы</b>                  | 7 383 564 | 7 466 353 | 7 545 965 | 7 632 119 | 7 727 292 |
| Ақмола   | 392 791   | 390 818   | 389 595   | 388 482   | 389 175   |
| Ақтөбе   | 298 216   | 299 305   | 301 376   | 305 227   | 310 138   |
| Алматы   | 1 404 513 | 1 434 344 | 1 464 170 | 1 494 804 | 1 526 802 |
| Атырау   | 273 706   | 277 878   | 282 298   | 287 025   | 302 632   |
| Батыс Қазақстан                                | 320 165   | 318 285   | 315 425   | 314 623   | 316 976   |
| Жамбыл   | 614 205   | 623 493   | 633 619   | 641 995   | 648 016   |
| Қарағанды                                      | 298 752   | 296 451   | 294 693   | 294 358   | 292 185   |
| Қостанай                                       | 442 096   | 438 321   | 433 091   | 429 051   | 426 142   |
| Қызылорда                                      | 398 526   | 404 765   | 410 801   | 416 761   | 423 036   |
| Маңғыстау                                      | 233 799   | 248 347   | 263 866   | 280 013   | 294 321   |
| Оңтүстік Қазақстан                             | 1 522 866 | 1 559 828 | 1 595 947 | 1 630 484 | 1 663 544 |
| Павлодар                                       | 235 607   | 234 314   | 232 633   | 230 828   | 227 914   |
| Солтүстік Қазақстан                            | 354 745   | 350 524   | 345 213   | 340 351   | 334 590   |
| Шығыс Қазақстан                                | 593 577   | 589 680   | 583 238   | 578 117   | 571 821   |
| <b>Ерлер</b><br><b>Мужчины</b>                 |           |           |           |           |           |
| <b>Қазақстан Республикасы</b>                  | 3 678 439 | 3 723 173 | 3 767 541 | 3 813 018 | 3 862 843 |
| Ақмола   | 194 490   | 193 583   | 193 161   | 192 764   | 193 077   |
| Ақтөбе   | 148 714   | 149 344   | 150 453   | 152 324   | 154 687   |
| Алматы   | 695 982   | 710 919   | 726 143   | 740 953   | 756 698   |
| Атырау   | 137 121   | 139 321   | 141 750   | 144 251   | 152 077   |
| Батыс Қазақстан                                | 159 575   | 159 052   | 158 190   | 158 086   | 159 275   |
| Жамбыл   | 306 326   | 311 326   | 316 971   | 321 438   | 325 114   |
| Қарағанды                                      | 149 453   | 148 563   | 147 989   | 147 950   | 147 037   |
| Қостанай                                       | 215 356   | 213 556   | 211 093   | 209 354   | 208 151   |
| Қызылорда                                      | 201 999   | 205 565   | 208 869   | 212 035   | 214 929   |
| Маңғыстау                                      | 118 442   | 125 756   | 133 665   | 141 682   | 148 876   |
| Оңтүстік Қазақстан                             | 765 765   | 785 057   | 804 349   | 822 585   | 839 799   |
| Павлодар                                       | 116 269   | 115 649   | 114 952   | 114 276   | 113 188   |
| Солтүстік Қазақстан                            | 174 493   | 172 583   | 169 926   | 167 663   | 165 230   |
| Шығыс Қазақстан                                | 294 454   | 292 899   | 290 030   | 287 657   | 284 705   |
| <b>Әйелдер</b><br><b>Женщины</b>               |           |           |           |           |           |
| <b>Қазақстан Республикасы</b>                  | 3 705 216 | 3 743 529 | 3 778 431 | 3 819 229 | 3 864 449 |
| Ақмола   | 198 301   | 197 235   | 196 434   | 195 718   | 196 098   |
| Ақтөбе   | 149 502   | 149 961   | 150 923   | 152 903   | 155 451   |
| Алматы   | 708 531   | 723 425   | 738 027   | 753 851   | 770 104   |
| Атырау   | 136 585   | 138 557   | 140 548   | 142 774   | 150 555   |
| Батыс Қазақстан                                | 160 590   | 159 233   | 157 235   | 156 537   | 157 701   |
| Жамбыл   | 307 879   | 312 167   | 316 648   | 320 557   | 322 902   |
| Қарағанды                                      | 149 299   | 147 888   | 146 704   | 146 408   | 145 148   |
| Қостанай                                       | 226 740   | 224 765   | 221 998   | 219 697   | 217 991   |
| Қызылорда                                      | 196 618   | 199 549   | 202 434   | 205 349   | 208 107   |
| Маңғыстау                                      | 115 357   | 122 591   | 130 201   | 138 331   | 145 445   |
| Оңтүстік Қазақстан                             | 757 101   | 774 771   | 791 598   | 807 899   | 823 745   |
| Павлодар                                       | 119 338   | 118 665   | 117 681   | 116 552   | 114 726   |
| Солтүстік Қазақстан                            | 180 252   | 177 941   | 174 792   | 172 193   | 169 360   |
| Шығыс Қазақстан                                | 299 123   | 296 781   | 293 208   | 290 460   | 287 116   |

## 7.2 Демографиялық жүктеме коэффициенттер

### Коэффициенты демографической нагрузки

| жыл басына, 1000 адамға                         | на начало года, на 1000 человек  |      |      |      |      |
|---|--|------|------|------|------|
|   | Еңбекке жарамды жастан төмен және асқандар<br>Моложе и старше трудоспособного возраста |      |      |      |      |
|   | 2010   | 2011 | 2012 | 2013 | 2014 |
| <b>Барлық халық</b><br><b>Все население</b>     |  |      |      |      |      |
| <b>Қазақстан</b>                                |  |      |      |      |      |
| <b>Республикасы</b>                             | 557  | 563  | 573  | 586  | 604  |
| Ақмола  | 557  | 560  | 566  | 574  | 584  |
| Ақтөбе  | 511  | 510  | 519  | 534  | 552  |
| Алматы  | 567  | 574  | 584  | 598  | 617  |
| Атырау  | 584  | 595  | 609  | 625  | 645  |
| Батыс Қазақстан                                 | 530  | 533  | 539  | 553  | 567  |
| Жамбыл  | 635  | 646  | 662  | 681  | 704  |
| Қарағанды                                       | 537  | 541  | 549  | 562  | 578  |
| Қостанай  | 509  | 513  | 518  | 527  | 539  |
| Қызылорда                                       | 637  | 643  | 653  | 664  | 679  |
| Маңғыстау                                       | 595  | 602  | 615  | 631  | 655  |
| Оңтүстік Қазақстан                              | 705  | 709  | 717  | 727  | 743  |
| Павлодар  | 503  | 510  | 519  | 532  | 549  |
| Солтүстік Қазақстан                             | 545  | 551  | 559  | 572  | 586  |
| Шығыс Қазақстан                                 | 524  | 532  | 543  | 557  | 576  |
| Астана қ.ә.                                     | 385  | 400  | 415  | 439  | 469  |
| Алматы қ.ә.                                     | 443  | 452  | 455  | 469  | 484  |
| <b>Қала халқы</b><br><b>Городское население</b> |  |      |      |      |      |
| <b>Қазақстан</b>                                |  |      |      |      |      |
| <b>Республикасы</b>                             | 504  | 514  | 526  | 544  | 564  |
| Ақмола  | 531  | 541  | 553  | 568  | 585  |
| Ақтөбе  | 464  | 465  | 481  | 501  | 525  |
| Алматы  | 558  | 574  | 592  | 615  | 642  |
| Атырау  | 544  | 567  | 586  | 608  | 632  |
| Батыс Қазақстан                                 | 491  | 500  | 509  | 528  | 549  |
| Жамбыл  | 585  | 597  | 620  | 647  | 675  |
| Қарағанды                                       | 522  | 528  | 538  | 552  | 570  |
| Қостанай  | 492  | 500  | 509  | 521  | 538  |
| Қызылорда                                       | 580  | 592  | 612  | 631  | 654  |
| Маңғыстау                                       | 545  | 555  | 572  | 592  | 621  |
| Оңтүстік Қазақстан                              | 629  | 640  | 656  | 675  | 699  |
| Павлодар  | 478  | 486  | 497  | 511  | 528  |
| Солтүстік Қазақстан                             | 496  | 510  | 526  | 545  | 561  |
| Шығыс Қазақстан                                 | 482  | 492  | 505  | 523  | 543  |
| Астана қ.ә.                                     | 385  | 400  | 415  | 439  | 469  |
| Алматы қ.ә.                                     | 443  | 452  | 455  | 469  | 484  |
| <b>Ауыл халқы</b><br><b>Сельское население</b>  |  |      |      |      |      |
| <b>Қазақстан</b>                                |  |      |      |      |      |
| <b>Республикасы</b>                             | 625  | 627  | 633  | 642  | 655  |
| Ақмола  | 580  | 576  | 577  | 580  | 584  |
| Ақтөбе  | 589  | 587  | 587  | 590  | 597  |
| Алматы  | 570  | 574  | 582  | 593  | 609  |
| Атырау  | 622  | 621  | 631  | 641  | 656  |
| Батыс Қазақстан                                 | 566  | 564  | 569  | 577  | 584  |
| Жамбыл  | 671  | 681  | 692  | 704  | 724  |
| Қарағанды                                       | 591  | 589  | 593  | 599  | 608  |
| Қостанай  | 527  | 527  | 528  | 533  | 541  |
| Қызылорда                                       | 681  | 682  | 685  | 690  | 698  |
| Маңғыстау                                       | 656  | 658  | 664  | 674  | 690  |
| Оңтүстік Қазақстан                              | 758  | 757  | 758  | 762  | 773  |
| Павлодар  | 559  | 563  | 572  | 583  | 599  |
| Солтүстік Қазақстан                             | 580  | 580  | 583  | 592  | 604  |
| Шығыс Қазақстан                                 | 585  | 590  | 600  | 609  | 625  |

**7.3 Қазақстан Республикасы халқының туғандағы күтілетін өмір ұзақтығы**  
**Ожидаемая продолжительность жизни при рождении населения Республики Казахстан**

| жас                           | лет   |       |       |       |       |
|-------------------------------|-------|-------|-------|-------|-------|
|                               | 2009  | 2010  | 2011  | 2012  | 2013  |
| <b>Барлығы<br/>Всего</b>      |       |       |       |       |       |
| <b>Қазақстан Республикасы</b> | 68,36 | 68,45 | 68,98 | 69,61 | 70,45 |
| Ақмола                        | 66,15 | 66,45 | 66,63 | 67,46 | 68,28 |
| Ақтөбе                        | 68,64 | 69,33 | 70,21 | 70,29 | 71,10 |
| Алматы                        | 68,96 | 69,05 | 69,60 | 69,93 | 70,71 |
| Атырау                        | 68,39 | 68,51 | 69,46 | 69,56 | 70,68 |
| Батыс Қазақстан               | 68,30 | 68,65 | 68,95 | 69,63 | 70,21 |
| Жамбыл                        | 67,92 | 68,13 | 69,23 | 69,53 | 69,73 |
| Қарағанды                     | 66,66 | 66,47 | 67,18 | 67,55 | 68,98 |
| Қостанай                      | 67,51 | 67,75 | 67,48 | 68,46 | 69,59 |
| Қызылорда                     | 67,70 | 68,49 | 68,94 | 69,48 | 70,62 |
| Маңғыстау                     | 69,52 | 69,79 | 70,41 | 71,56 | 71,68 |
| Оңтүстік Қазақстан            | 69,52 | 69,57 | 69,93 | 70,65 | 70,69 |
| Павлодар                      | 68,14 | 68,08 | 68,35 | 68,84 | 70,19 |
| Солтүстік Қазақстан           | 66,85 | 66,45 | 66,60 | 67,55 | 68,08 |
| Шығыс Қазақстан               | 66,92 | 66,99 | 67,57 | 68,58 | 69,49 |
| Астана қ.ә.                   | 72,18 | 73,29 | 73,60 | 73,68 | 74,29 |
| Алматы қ.ә.                   | 71,38 | 71,02 | 71,69 | 72,79 | 73,65 |
| <b>Ерлер<br/>Мужчины</b>      |       |       |       |       |       |
| <b>Қазақстан Республикасы</b> | 63,53 | 63,55 | 64,16 | 64,84 | 65,75 |
| Ақмола                        | 61,18 | 61,05 | 61,67 | 62,52 | 63,41 |
| Ақтөбе                        | 63,76 | 64,15 | 65,20 | 65,18 | 66,12 |
| Алматы                        | 64,86 | 64,83 | 65,34 | 65,54 | 66,66 |
| Атырау                        | 63,60 | 63,23 | 64,20 | 64,58 | 65,66 |
| Батыс Қазақстан               | 62,98 | 63,37 | 63,60 | 64,17 | 65,11 |
| Жамбыл                        | 63,27 | 63,16 | 64,59 | 64,89 | 65,29 |
| Қарағанды                     | 61,20 | 61,11 | 61,68 | 62,21 | 63,74 |
| Қостанай                      | 62,17 | 62,04 | 62,20 | 63,10 | 64,49 |
| Қызылорда                     | 63,36 | 64,43 | 64,69 | 65,35 | 66,48 |
| Маңғыстау                     | 65,31 | 65,35 | 66,76 | 67,13 | 67,75 |
| Оңтүстік Қазақстан            | 65,78 | 65,74 | 65,94 | 66,94 | 66,79 |
| Павлодар                      | 62,48 | 62,40 | 62,83 | 63,31 | 65,12 |
| Солтүстік Қазақстан           | 61,23 | 60,81 | 61,13 | 62,36 | 62,58 |
| Шығыс Қазақстан               | 61,38 | 61,52 | 62,12 | 63,31 | 64,16 |
| Астана қ.ә.                   | 68,04 | 68,81 | 68,94 | 69,38 | 70,63 |
| Алматы қ.ә.                   | 66,62 | 65,95 | 66,82 | 67,93 | 68,95 |
| <b>Әйелдер<br/>Женщины</b>    |       |       |       |       |       |
| <b>Қазақстан Республикасы</b> | 73,21 | 73,41 | 73,81 | 74,33 | 75,06 |
| Ақмола                        | 71,36 | 72,23 | 71,97 | 72,79 | 73,27 |
| Ақтөбе                        | 73,66 | 74,56 | 75,17 | 75,45 | 76,01 |
| Алматы                        | 73,50 | 73,55 | 74,17 | 74,40 | 75,00 |
| Атырау                        | 73,22 | 74,14 | 74,67 | 74,37 | 75,80 |
| Батыс Қазақстан               | 73,88 | 74,19 | 74,34 | 75,18 | 75,32 |
| Жамбыл                        | 73,02 | 73,35 | 73,90 | 74,25 | 74,17 |
| Қарағанды                     | 72,36 | 72,79 | 72,91 | 73,05 | 74,03 |
| Қостанай                      | 72,91 | 73,74 | 72,79 | 73,77 | 74,70 |
| Қызылорда                     | 72,39 | 72,67 | 73,48 | 74,06 | 74,95 |
| Маңғыстау                     | 74,02 | 74,51 | 74,21 | 76,15 | 75,67 |
| Оңтүстік Қазақстан            | 73,46 | 73,63 | 74,07 | 74,48 | 74,68 |
| Павлодар                      | 73,74 | 73,54 | 73,75 | 74,31 | 74,97 |
| Солтүстік Қазақстан           | 72,69 | 72,36 | 72,35 | 73,01 | 73,90 |
| Шығыс Қазақстан               | 72,97 | 72,64 | 73,22 | 73,97 | 74,89 |
| Астана қ.ә.                   | 76,77 | 76,90 | 77,74 | 77,79 | 77,53 |
| Алматы қ.ә.                   | 75,70 | 75,51 | 76,05 | 76,89 | 77,74 |

### 7.4 Халықтың орташа жасы Средний возраст населения

| жыл басына, жас                           | на начало года, лет |      |      |      |      |
|---|---------------------|------|------|------|------|
|   | 2010                | 2011 | 2012 | 2013 | 2014 |
| <b>Барлығы<br/>Всего</b>                  |                     |      |      |      |      |
| <b>Қазақстан</b>                          |                     |      |      |      |      |
| <b>Республикасы</b>                       | 31,5                | 31,5 | 31,5 | 31,6 | 31,6 |
| Ақмола                                    | 34,0                | 34,1 | 34,2 | 34,3 | 34,4 |
| Ақтөбе                                    | 30,8                | 30,8 | 30,9 | 31,0 | 31,1 |
| Алматы                                    | 30,7                | 30,8 | 30,8 | 30,8 | 30,9 |
| Атырау                                    | 29,0                | 29,0 | 29,0 | 29,0 | 28,9 |
| Батыс Қазақстан                           | 33,0                | 33,1 | 33,1 | 33,2 | 33,2 |
| Жамбыл                                    | 29,3                | 29,3 | 29,3 | 29,3 | 29,3 |
| Қарағанды                                 | 34,1                | 34,2 | 34,2 | 34,3 | 34,4 |
| Қостанай                                  | 35,3                | 35,5 | 35,6 | 35,8 | 35,9 |
| Қызылорда                                 | 28,2                | 28,3 | 28,3 | 28,3 | 28,4 |
| Маңғыстау                                 | 27,5                | 27,6 | 27,6 | 27,6 | 27,6 |
| Оңтүстік Қазақстан                        | 26,8                | 26,9 | 26,9 | 26,9 | 27,0 |
| Павлодар                                  | 34,7                | 34,8 | 34,9 | 35,0 | 35,1 |
| Солтүстік Қазақстан                       | 36,3                | 36,4 | 36,5 | 36,6 | 36,8 |
| Шығыс Қазақстан                           | 35,1                | 35,2 | 35,3 | 35,4 | 35,5 |
| Астана қ.ә.                               | 30,1                | 30,0 | 30,0 | 30,0 | 30,0 |
| Алматы қ.ә.                               | 33,3                | 33,3 | 33,3 | 33,3 | 33,4 |
| <b>Қала халқы<br/>Городское население</b> |                     |      |      |      |      |
| <b>Қазақстан</b>                          |                     |      |      |      |      |
| <b>Республикасы</b>                       | 32,6                | 32,6 | 32,6 | 32,5 | 32,5 |
| Ақмола                                    | 34,6                | 34,7 | 34,7 | 34,6 | 34,6 |
| Ақтөбе                                    | 31,2                | 31,2 | 31,2 | 31,3 | 31,3 |
| Алматы                                    | 32,0                | 31,9 | 31,8 | 31,7 | 31,6 |
| Атырау                                    | 29,5                | 29,3 | 29,3 | 29,2 | 29,1 |
| Батыс Қазақстан                           | 34,1                | 34,0 | 33,9 | 33,8 | 33,7 |
| Жамбыл                                    | 30,6                | 30,6 | 30,6 | 30,5 | 30,4 |
| Қарағанды                                 | 34,6                | 34,7 | 34,7 | 34,7 | 34,7 |
| Қостанай                                  | 36,3                | 36,5 | 36,5 | 36,6 | 36,6 |
| Қызылорда                                 | 28,8                | 28,8 | 28,7 | 28,7 | 28,7 |
| Маңғыстау                                 | 28,8                | 28,9 | 28,9 | 28,9 | 28,8 |
| Оңтүстік Қазақстан                        | 27,8                | 27,8 | 27,8 | 27,8 | 27,8 |
| Павлодар                                  | 35,2                | 35,3 | 35,4 | 35,5 | 35,5 |
| Солтүстік Қазақстан                       | 37,4                | 37,4 | 37,4 | 37,5 | 37,4 |
| Шығыс Қазақстан                           | 35,7                | 35,8 | 35,8 | 35,8 | 35,8 |
| Астана қ.ә.                               | 30,1                | 30,0 | 30,0 | 30,0 | 30,0 |
| Алматы қ.ә.                               | 33,3                | 33,3 | 33,3 | 33,3 | 33,4 |
| <b>Ауыл халқы<br/>Сельское население</b>  |                     |      |      |      |      |
| <b>Қазақстан</b>                          |                     |      |      |      |      |
| <b>Республикасы</b>                       | 30,2                | 30,2 | 30,3 | 30,4 | 30,5 |
| Ақмола                                    | 33,4                | 33,7 | 33,8 | 34,0 | 34,2 |
| Ақтөбе                                    | 30,1                | 30,2 | 30,4 | 30,5 | 30,6 |
| Алматы                                    | 30,3                | 30,4 | 30,5 | 30,6 | 30,7 |
| Атырау                                    | 28,6                | 28,7 | 28,7 | 28,8 | 28,8 |
| Батыс Қазақстан                           | 32,1                | 32,2 | 32,5 | 32,6 | 32,8 |
| Жамбыл                                    | 28,4                | 28,4 | 28,4 | 28,5 | 28,5 |
| Қарағанды                                 | 32,2                | 32,4 | 32,5 | 32,7 | 33,0 |
| Қостанай                                  | 34,2                | 34,4 | 34,7 | 34,9 | 35,2 |
| Қызылорда                                 | 27,9                | 27,9 | 28,0 | 28,1 | 28,2 |
| Маңғыстау                                 | 26,0                | 26,1 | 26,2 | 26,2 | 26,3 |
| Оңтүстік Қазақстан                        | 26,2                | 26,2 | 26,3 | 26,3 | 26,4 |
| Павлодар                                  | 33,7                | 33,8 | 33,9 | 34,0 | 34,2 |
| Солтүстік Қазақстан                       | 35,5                | 35,7 | 35,9 | 36,1 | 36,3 |
| Шығыс Қазақстан                           | 34,3                | 34,4 | 34,6 | 34,8 | 35,0 |

Жалғасы

Продолжение

|                               | 2010 | 2011 | 2012 | 2013 | 2014 |
|-------------------------------|------|------|------|------|------|
| <b>Ерлер</b>                  |      |      |      |      |      |
| <b>Мужчины</b>                |      |      |      |      |      |
| <b>Қазақстан Республикасы</b> | 29,9 | 30,0 | 30,0 | 30,0 | 30,0 |
| Ақмола                        | 32,2 | 32,3 | 32,3 | 32,4 | 32,5 |
| Ақтөбе                        | 29,4 | 29,4 | 29,4 | 29,5 | 29,5 |
| Алматы                        | 29,6 | 29,6 | 29,6 | 29,7 | 29,7 |
| Атырау                        | 27,7 | 27,7 | 27,6 | 27,6 | 27,6 |
| Батыс Қазақстан               | 31,3 | 31,3 | 31,3 | 31,4 | 31,4 |
| Жамбыл                        | 28,0 | 28,0 | 28,0 | 27,9 | 27,9 |
| Қарағанды                     | 32,1 | 32,1 | 32,2 | 32,2 | 32,2 |
| Қостанай                      | 33,3 | 33,4 | 33,6 | 33,7 | 33,8 |
| Қызылорда                     | 27,4 | 27,4 | 27,4 | 27,4 | 27,5 |
| Маңғыстау                     | 26,6 | 26,6 | 26,6 | 26,6 | 26,6 |
| Оңтүстік Қазақстан            | 25,9 | 26,0 | 26,0 | 26,0 | 26,0 |
| Павлодар                      | 32,7 | 32,8 | 32,9 | 32,9 | 33,0 |
| Солтүстік Қазақстан           | 34,1 | 34,1 | 34,3 | 34,4 | 34,4 |
| Шығыс Қазақстан               | 33,1 | 33,2 | 33,3 | 33,3 | 33,4 |
| Астана қ.ә.                   | 29,1 | 29,0 | 29,0 | 29,0 | 28,9 |
| Алматы қ.ә.                   | 31,3 | 31,4 | 31,4 | 31,4 | 31,4 |
| <b>Қала халқы</b>             |      |      |      |      |      |
| <b>Городское население</b>    |      |      |      |      |      |
| <b>Қазақстан Республикасы</b> | 30,7 | 30,7 | 30,6 | 30,6 | 30,5 |
| Ақмола                        | 32,5 | 32,4 | 32,4 | 32,3 | 32,3 |
| Ақтөбе                        | 29,6 | 29,5 | 29,6 | 29,6 | 29,5 |
| Алматы                        | 30,3 | 30,2 | 30,1 | 30,0 | 29,9 |
| Атырау                        | 27,9 | 27,8 | 27,7 | 27,6 | 27,5 |
| Батыс Қазақстан               | 32,0 | 31,9 | 31,8 | 31,6 | 31,5 |
| Жамбыл                        | 28,9 | 28,8 | 28,7 | 28,6 | 28,5 |
| Қарағанды                     | 32,4 | 32,4 | 32,4 | 32,4 | 32,4 |
| Қостанай                      | 33,9 | 34,0 | 34,0 | 34,0 | 34,1 |
| Қызылорда                     | 27,6 | 27,6 | 27,5 | 27,4 | 27,4 |
| Маңғыстау                     | 27,6 | 27,6 | 27,6 | 27,6 | 27,5 |
| Оңтүстік Қазақстан            | 26,6 | 26,6 | 26,5 | 26,5 | 26,5 |
| Павлодар                      | 33,0 | 33,1 | 33,1 | 33,2 | 33,2 |
| Солтүстік Қазақстан           | 34,7 | 34,6 | 34,6 | 34,6 | 34,5 |
| Шығыс Қазақстан               | 33,4 | 33,4 | 33,4 | 33,4 | 33,4 |
| Астана қ.ә.                   | 29,1 | 29,0 | 29,0 | 29,0 | 28,9 |
| Алматы қ.ә.                   | 31,3 | 31,4 | 31,4 | 31,4 | 31,4 |
| <b>Ауыл халқы</b>             |      |      |      |      |      |
| <b>Сельское население</b>     |      |      |      |      |      |
| <b>Қазақстан Республикасы</b> | 29,1 | 29,1 | 29,2 | 29,3 | 29,4 |
| Ақмола                        | 31,9 | 32,1 | 32,3 | 32,5 | 32,6 |
| Ақтөбе                        | 29,0 | 29,1 | 29,3 | 29,4 | 29,5 |
| Алматы                        | 29,4 | 29,4 | 29,5 | 29,6 | 29,7 |
| Атырау                        | 27,5 | 27,6 | 27,6 | 27,7 | 27,7 |
| Батыс Қазақстан               | 30,6 | 30,8 | 31,0 | 31,1 | 31,3 |
| Жамбыл                        | 27,5 | 27,5 | 27,5 | 27,5 | 27,6 |
| Қарағанды                     | 31,0 | 31,1 | 31,3 | 31,5 | 31,7 |
| Қостанай                      | 32,7 | 32,9 | 33,2 | 33,4 | 33,6 |
| Қызылорда                     | 27,3 | 27,3 | 27,4 | 27,5 | 27,6 |
| Маңғыстау                     | 25,6 | 25,6 | 25,7 | 25,7 | 25,8 |
| Оңтүстік Қазақстан            | 25,6 | 25,6 | 25,6 | 25,7 | 25,7 |
| Павлодар                      | 32,2 | 32,2 | 32,3 | 32,5 | 32,6 |
| Солтүстік Қазақстан           | 33,7 | 33,8 | 34,0 | 34,2 | 34,4 |
| Шығыс Қазақстан               | 32,8 | 32,8 | 33,0 | 33,2 | 33,4 |

Соңы

Окончание

|                               | 2010 | 2011 | 2012 | 2013 | 2014 |
|-------------------------------|------|------|------|------|------|
| <b>Әйелдер</b>                |      |      |      |      |      |
| <b>Женщины</b>                |      |      |      |      |      |
| <b>Қазақстан Республикасы</b> | 32,9 | 33,0 | 33,0 | 33,0 | 33,1 |
| Ақмола                        | 35,7 | 35,9 | 36,0 | 36,0 | 36,1 |
| Ақтөбе                        | 32,1 | 32,1 | 32,2 | 32,4 | 32,5 |
| Алматы                        | 31,8 | 31,9 | 31,9 | 32,0 | 32,0 |
| Атырау                        | 30,3 | 30,3 | 30,3 | 30,3 | 30,2 |
| Батыс Қазақстан               | 34,7 | 34,7 | 34,8 | 34,9 | 34,9 |
| Жамбыл                        | 30,5 | 30,5 | 30,6 | 30,6 | 30,6 |
| Қарағанды                     | 35,9 | 36,0 | 36,1 | 36,2 | 36,3 |
| Қостанай                      | 37,0 | 37,3 | 37,4 | 37,6 | 37,8 |
| Қызылорда                     | 29,1 | 29,1 | 29,2 | 29,2 | 29,3 |
| Маңғыстау                     | 28,4 | 28,5 | 28,5 | 28,5 | 28,5 |
| Оңтүстік Қазақстан            | 27,7 | 27,8 | 27,8 | 27,8 | 27,9 |
| Павлодар                      | 36,5 | 36,6 | 36,8 | 36,9 | 37,0 |
| Солтүстік Қазақстан           | 38,3 | 38,4 | 38,6 | 38,7 | 38,9 |
| Шығыс Қазақстан               | 36,9 | 37,0 | 37,1 | 37,3 | 37,4 |
| Астана қ.ә.                   | 31,1 | 31,0 | 31,0 | 31,0 | 31,1 |
| Алматы қ.ә.                   | 34,9 | 35,0 | 34,9 | 34,9 | 35,0 |
| <b>Қала халқы</b>             |      |      |      |      |      |
| <b>Городское население</b>    |      |      |      |      |      |
| <b>Қазақстан Республикасы</b> | 34,2 | 34,3 | 34,2 | 34,2 | 34,3 |
| Ақмола                        | 36,5 | 36,6 | 36,7 | 36,6 | 36,6 |
| Ақтөбе                        | 32,7 | 32,6 | 32,7 | 32,8 | 32,9 |
| Алматы                        | 33,4 | 33,4 | 33,4 | 33,3 | 33,3 |
| Атырау                        | 31,0 | 30,8 | 30,7 | 30,6 | 30,6 |
| Батыс Қазақстан               | 35,9 | 35,8 | 35,7 | 35,6 | 35,6 |
| Жамбыл                        | 32,2 | 32,2 | 32,3 | 32,2 | 32,1 |
| Қарағанды                     | 36,6 | 36,6 | 36,7 | 36,7 | 36,8 |
| Қостанай                      | 38,4 | 38,5 | 38,7 | 38,7 | 38,8 |
| Қызылорда                     | 29,8 | 29,9 | 29,9 | 29,9 | 29,9 |
| Маңғыстау                     | 30,0 | 30,1 | 30,1 | 30,1 | 30,1 |
| Оңтүстік Қазақстан            | 29,0 | 29,0 | 29,1 | 29,1 | 29,1 |
| Павлодар                      | 37,0 | 37,2 | 37,4 | 37,5 | 37,5 |
| Солтүстік Қазақстан           | 39,6 | 39,7 | 39,8 | 39,9 | 39,9 |
| Шығыс Қазақстан               | 37,6 | 37,7 | 37,8 | 37,9 | 37,9 |
| Астана қ.ә.                   | 31,1 | 31,0 | 31,0 | 31,0 | 31,1 |
| Алматы қ.ә.                   | 34,9 | 35,0 | 34,9 | 34,9 | 35,0 |
| <b>Ауыл халқы</b>             |      |      |      |      |      |
| <b>Сельское население</b>     |      |      |      |      |      |
| <b>Қазақстан Республикасы</b> | 31,3 | 31,3 | 31,4 | 31,5 | 31,6 |
| Ақмола                        | 35,0 | 35,2 | 35,3 | 35,5 | 35,7 |
| Ақтөбе                        | 31,1 | 31,3 | 31,4 | 31,6 | 31,7 |
| Алматы                        | 31,3 | 31,4 | 31,5 | 31,6 | 31,6 |
| Атырау                        | 29,8 | 29,8 | 29,8 | 29,9 | 29,9 |
| Батыс Қазақстан               | 33,5 | 33,7 | 34,0 | 34,2 | 34,3 |
| Жамбыл                        | 29,3 | 29,3 | 29,3 | 29,4 | 29,5 |
| Қарағанды                     | 33,4 | 33,6 | 33,8 | 33,9 | 34,2 |
| Қостанай                      | 35,6 | 35,9 | 36,1 | 36,4 | 36,6 |
| Қызылорда                     | 28,5 | 28,6 | 28,6 | 28,7 | 28,9 |
| Маңғыстау                     | 26,5 | 26,6 | 26,7 | 26,8 | 26,8 |
| Оңтүстік Қазақстан            | 26,9 | 26,9 | 26,9 | 27,0 | 27,1 |
| Павлодар                      | 35,1 | 35,2 | 35,4 | 35,6 | 35,8 |
| Солтүстік Қазақстан           | 37,3 | 37,5 | 37,7 | 37,9 | 38,1 |
| Шығыс Қазақстан               | 35,9 | 36,0 | 36,1 | 36,4 | 36,6 |



**7.5 2013 жылғы жас топтарына қарай туу коэффициенттері<sup>1)</sup>**  
**Коэффициенты рождаемости по возрастным группам за 2013 год**

|                                   | Тиісті жастағы 1000 әйелге<br>На 1000 женщин соответствующего возраста |       |        |        |        |       |       |       | ТЖК <sup>2)</sup><br>СКР |
|-----------------------------------|--|-------|--------|--------|--------|-------|-------|-------|--------------------------|
|                                   | 15-49  | 15-19 | 20-24  | 25-29  | 30-34  | 35-39 | 40-44 | 45-49 |                          |
| Барлығы<br>Всего                  |  |       |        |        |        |       |       |       |                          |
| Қазақстан Республикасы            | 84,43  | 33,64 | 158,13 | 157,12 | 108,13 | 61,02 | 14,97 | 0,77  | 2,64                     |
| Ақмола                            | 68,41  | 30,98 | 141,93 | 138,44 | 90,27  | 50,17 | 12,60 | 0,42  | 2,31                     |
| Ақтөбе                            | 82,54  | 31,10 | 136,38 | 155,41 | 110,16 | 65,95 | 14,59 | 0,77  | 2,55                     |
| Алматы                            | 92,72  | 37,09 | 182,20 | 169,24 | 116,39 | 65,06 | 17,27 | 0,80  | 2,92                     |
| Атырау                            | 107,89   | 51,56 | 210,32 | 187,02 | 134,56 | 78,05 | 20,27 | 0,56  | 3,39                     |
| Батыс Қазақстан                   | 76,96  | 31,74 | 145,95 | 153,26 | 98,90  | 56,43 | 12,40 | 0,45  | 2,47                     |
| Жамбыл                            | 104,92   | 45,98 | 221,32 | 196,22 | 129,97 | 73,28 | 17,86 | 0,68  | 3,41                     |
| Қарағанды                         | 67,67  | 30,70 | 130,89 | 129,97 | 89,23  | 49,17 | 11,22 | 0,49  | 2,19                     |
| Қостанай                          | 55,11  | 29,87 | 103,22 | 102,39 | 71,60  | 40,16 | 9,05  | 0,31  | 1,77                     |
| Қызылорда                         | 104,35   | 28,18 | 203,37 | 201,19 | 145,12 | 86,92 | 21,87 | 1,08  | 3,43                     |
| Маңғыстау                         | 118,00   | 53,46 | 223,23 | 200,63 | 144,35 | 85,56 | 22,23 | 1,28  | 3,63                     |
| ОңтүстікҚазақстан                 | 116,17   | 37,71 | 247,77 | 214,01 | 138,40 | 72,80 | 17,73 | 0,85  | 3,63                     |
| Павлодар                          | 64,48  | 29,96 | 127,92 | 126,91 | 83,65  | 47,64 | 10,73 | 0,53  | 2,12                     |
| Солтүстік Қазақстан               | 60,06  | 27,62 | 137,23 | 123,91 | 78,10  | 39,93 | 8,63  | 0,34  | 2,07                     |
| Шығыс Қазақстан                   | 63,28  | 26,91 | 117,23 | 126,55 | 86,63  | 46,67 | 10,43 | 0,59  | 2,06                     |
| Астана қаласы                     | 87,83  | 26,32 | 125,53 | 151,47 | 109,44 | 68,29 | 18,21 | 1,35  | 2,45                     |
| Алматы қаласы                     | 58,24  | 14,85 | 64,01  | 109,09 | 88,00  | 54,68 | 15,30 | 1,53  | 1,71                     |
| Қала халқы<br>Городское население |  |       |        |        |        |       |       |       |                          |
| Қазақстан Республикасы            | 78,73  | 30,78 | 130,49 | 147,83 | 103,40 | 58,75 | 14,75 | 0,83  | 2,40                     |
| Ақмола                            | 73,75  | 31,45 | 141,23 | 150,17 | 94,57  | 53,42 | 13,55 | 0,39  | 2,40                     |
| Ақтөбе                            | 83,62  | 33,09 | 126,42 | 155,50 | 112,48 | 66,94 | 14,82 | 0,80  | 2,52                     |
| Алматы                            | 98,31  | 37,73 | 191,54 | 190,09 | 127,46 | 69,91 | 18,23 | 0,84  | 3,15                     |
| Атырау                            | 109,63   | 53,87 | 212,28 | 191,03 | 132,16 | 79,92 | 21,56 | 0,75  | 3,44                     |
| Батыс Қазақстан                   | 80,66  | 35,40 | 138,37 | 162,36 | 98,44  | 54,32 | 11,62 | 0,45  | 2,46                     |
| Жамбыл                            | 96,49  | 34,52 | 189,87 | 198,31 | 131,35 | 71,68 | 18,46 | 0,67  | 3,21                     |
| Қарағанды                         | 66,94  | 31,50 | 127,29 | 127,38 | 86,49  | 47,07 | 10,66 | 0,54  | 2,13                     |
| Қостанай                          | 57,77  | 28,32 | 97,77  | 105,79 | 79,18  | 41,96 | 9,30  | 0,24  | 1,79                     |
| Қызылорда                         | 107,58   | 30,12 | 205,44 | 217,40 | 147,64 | 86,08 | 22,67 | 0,87  | 3,54                     |
| Маңғыстау                         | 109,83   | 45,15 | 206,02 | 202,55 | 144,14 | 83,75 | 20,50 | 1,67  | 3,49                     |
| ОңтүстікҚазақстан                 | 109,92   | 38,25 | 210,54 | 205,49 | 134,65 | 70,55 | 18,58 | 0,97  | 3,37                     |
| Павлодар                          | 60,95  | 27,93 | 116,40 | 120,82 | 79,69  | 44,23 | 10,08 | 0,44  | 1,98                     |
| Солтүстік Қазақстан               | 60,17  | 25,82 | 105,04 | 120,01 | 75,70  | 39,36 | 7,92  | 0,47  | 1,84                     |
| Шығыс Қазақстан                   | 62,19  | 28,98 | 98,75  | 122,13 | 84,30  | 44,01 | 10,48 | 0,34  | 1,92                     |
| Астана қаласы                     | 87,83  | 26,32 | 125,53 | 151,47 | 109,44 | 68,29 | 18,21 | 1,35  | 2,45                     |
| Алматы қаласы                     | 58,24  | 14,85 | 64,01  | 109,09 | 88,00  | 54,68 | 15,30 | 1,53  | 1,71                     |
| Ауыл халқы<br>Сельское население  |  |       |        |        |        |       |       |       |                          |
| Қазақстан Республикасы            | 92,29  | 36,35 | 201,78 | 171,29 | 115,00 | 64,21 | 15,27 | 0,68  | 3,01                     |
| Ақмола                            | 63,35  | 30,65 | 142,68 | 125,88 | 86,01  | 47,09 | 11,71 | 0,44  | 2,23                     |
| Ақтөбе                            | 80,58  | 28,77 | 158,29 | 155,24 | 105,73 | 64,22 | 14,19 | 0,72  | 2,62                     |
| Алматы                            | 91,02  | 36,91 | 179,40 | 163,33 | 113,05 | 63,54 | 16,95 | 0,79  | 2,85                     |
| Атырау                            | 106,11   | 49,79 | 208,46 | 182,56 | 137,27 | 76,04 | 18,85 | 0,35  | 3,35                     |
| Батыс Қазақстан                   | 72,87  | 29,06 | 155,70 | 141,62 | 99,48  | 58,84 | 13,24 | 0,46  | 2,49                     |
| Жамбыл                            | 111,04   | 52,99 | 244,25 | 194,83 | 128,99 | 74,51 | 17,36 | 0,68  | 3,55                     |
| Қарағанды                         | 70,64  | 28,50 | 146,65 | 142,35 | 101,88 | 58,24 | 13,61 | 0,30  | 2,47                     |
| Қостанай                          | 52,09  | 31,07 | 110,36 | 97,96  | 62,70  | 38,14 | 8,77  | 0,39  | 1,74                     |
| Қызылорда                         | 101,77   | 26,96 | 201,73 | 188,44 | 143,04 | 87,64 | 21,15 | 1,26  | 3,35                     |
| Маңғыстау                         | 126,62   | 61,00 | 239,41 | 198,77 | 144,55 | 87,62 | 24,56 | 0,73  | 3,75                     |
| ОңтүстікҚазақстан                 | 120,57   | 37,41 | 276,58 | 220,28 | 141,07 | 74,43 | 17,10 | 0,75  | 3,83                     |
| Павлодар                          | 73,64  | 33,47 | 157,67 | 144,91 | 94,77  | 56,86 | 12,59 | 0,76  | 2,50                     |
| Солтүстік Қазақстан               | 59,97  | 28,44 | 175,99 | 128,33 | 80,24  | 40,37 | 9,13  | 0,24  | 2,41                     |
| Шығыс Қазақстан                   | 65,10  | 24,66 | 163,34 | 135,89 | 90,61  | 50,90 | 10,35 | 0,95  | 2,42                     |

1) Алдын-ала деректер.  
Предварительные данные.

2) ТЖК - туудың жиынтық коэффициенті.  
СКР - суммарный коэффициент рождаемости.

**7.6 Қазақстан Республикасы халқының жекелеген этностары бойынша саны**  
**Численность населения по отдельным этносам Республики Казахстан**

| жыл басына     | Саны, адам<br>Численность, человек |            |            |            |            | на начало года |
|----------------|------------------------------------|------------|------------|------------|------------|----------------|
|                | 2010                               | 2011       | 2012       | 2013       | 2014       |                |
| <b>Всего</b>   | 16 203 036                         | 16 440 124 | 16 673 077 | 16 909 776 | 17 160 774 | <b>Всего</b>   |
| Қазақтар       | 10 292 068                         | 10 526 913 | 10 764 568 | 11 002 868 | 11 244 547 | Казахи         |
| Орыстар        | 3 773 879                          | 3 752 663  | 3 726 265  | 3 701 713  | 3 685 009  | Русские        |
| Өзбектер       | 467 476                            | 480 663    | 493 808    | 507 509    | 521 252    | Узбеки         |
| Украиндар      | 327 424                            | 320 866    | 313 660    | 307 089    | 301 346    | Украинцы       |
| Ұйғырлар       | 228 653                            | 233 099    | 237 516    | 242 119    | 246 777    | Уйгуры         |
| Татарлар       | 203 986                            | 203 669    | 203 323    | 203 111    | 203 108    | Татары         |
| Немістер       | 179 399                            | 180 388    | 180 850    | 181 348    | 181 928    | Немцы          |
| Басқа этностар | 730 151                            | 741 863    | 753 087    | 764 019    | 776 807    | Другие этносы  |

| Жалғасы        | Үлесі, пайызбен<br>Доля, в процентах |        |        |        |        | Продолжение   |
|----------------|--------------------------------------|--------|--------|--------|--------|---------------|
|                | 2010                                 | 2011   | 2012   | 2013   | 2014   |               |
| <b>Всего</b>   | 100,00                               | 100,00 | 100,00 | 100,00 | 100,00 | <b>Всего</b>  |
| Қазақтар       | 63,52                                | 64,03  | 64,56  | 65,07  | 65,52  | Казахи        |
| Орыстар        | 23,29                                | 22,83  | 22,35  | 21,89  | 21,47  | Русские       |
| Өзбектер       | 2,88                                 | 2,92   | 2,96   | 3,00   | 3,04   | Узбеки        |
| Украиндар      | 2,02                                 | 1,95   | 1,88   | 1,82   | 1,76   | Украинцы      |
| Ұйғырлар       | 1,41                                 | 1,42   | 1,42   | 1,43   | 1,44   | Уйгуры        |
| Татарлар       | 1,26                                 | 1,24   | 1,22   | 1,20   | 1,18   | Татары        |
| Немістер       | 1,11                                 | 1,10   | 1,08   | 1,07   | 1,06   | Немцы         |
| Басқа этностар | 4,51                                 | 4,51   | 4,53   | 4,52   | 4,53   | Другие этносы |

**7.7 Халықтың жынысы бойынша орташа жылдық саны**  
**Среднегодовая численность населения по полу**

| адам  | человек    |            |            |            |
|---|------------|------------|------------|------------|
|   | 2010       | 2011       | 2012       | 2013       |
| <b>Барлық халық</b><br><b>Все население</b> |            |            |            |            |
| <b>Қазақстан</b>                            |            |            |            |            |
| <b>Республикасы</b>                         | 16 321 580 | 16 556 601 | 16 791 427 | 17 035 275 |
| Ақмола                                      | 734 180    | 732 290    | 732 028    | 734 142    |
| Ақтөбе                                      | 770 513    | 781 889    | 791 067    | 802 374    |
| Алматы                                      | 1 854 481  | 1 890 765  | 1 927 717  | 1 965 618  |
| Атырау                                      | 526 517    | 537 504    | 549 092    | 561 539    |
| Батыс Қазақстан                             | 606 054    | 610 389    | 615 069    | 620 808    |
| Жамбыл                                      | 1 040 370  | 1 051 033  | 1 062 843  | 1 077 178  |
| Қарағанды                                   | 1 349 494  | 1 355 028  | 1 360 311  | 1 366 205  |
| Қостанай                                    | 882 439    | 880 499    | 879 698    | 880 359    |
| Қызылорда                                   | 694 755    | 706 689    | 719 795    | 733 244    |
| Маңғыстау                                   | 513 706    | 534 964    | 556 753    | 577 586    |
| Оңтүстік Қазақстан                          | 2 539 618  | 2 594 562  | 2 650 188  | 2 706 084  |
| Павлодар                                    | 745 227    | 746 564    | 748 011    | 750 906    |
| Солтүстік Қазақстан                         | 591 020    | 586 442    | 581 535    | 577 627    |
| Шығыс Қазақстан                             | 1 397 941  | 1 396 300  | 1 394 165  | 1 393 819  |
| Астана қ.ә.                                 | 673 151    | 720 020    | 760 541    | 796 317    |
| Алматы қ.ә.                                 | 1 402 114  | 1 431 663  | 1 462 615  | 1 491 469  |
| <b>Ерлер</b><br><b>Мужчины</b>              |            |            |            |            |
| <b>Қазақстан</b>                            |            |            |            |            |
| <b>Республикасы</b>                         | 7 866 332  | 7 983 081  | 8 100 113  | 8 221 848  |
| Ақмола                                      | 353 802    | 353 336    | 353 523    | 354 588    |
| Ақтөбе                                      | 370 749    | 376 248    | 381 045    | 386 898    |
| Алматы                                      | 909 832    | 928 256    | 946 693    | 965 238    |
| Атырау                                      | 257 783    | 263 368    | 269 219    | 275 449    |
| Батыс Қазақстан                             | 292 305    | 294 521    | 296 852    | 299 722    |
| Жамбыл                                      | 507 002    | 513 249    | 519 904    | 527 420    |
| Қарағанды                                   | 637 305    | 639 914    | 642 547    | 645 659    |
| Қостанай                                    | 416 218    | 415 476    | 415 267    | 415 703    |
| Қызылорда                                   | 346 139    | 352 577    | 359 439    | 366 267    |
| Маңғыстау                                   | 254 440    | 265 350    | 276 363    | 286 753    |
| Оңтүстік Қазақстан                          | 1 254 806  | 1 283 801  | 1 313 267  | 1 342 391  |
| Павлодар                                    | 350 530    | 351 224    | 352 039    | 353 650    |
| Солтүстік Қазақстан                         | 281 347    | 279 244    | 276 981    | 275 131    |
| Шығыс Қазақстан                             | 663 812    | 663 421    | 662 776    | 662 879    |
| Астана қ.ә.                                 | 327 820    | 349 059    | 367 541    | 384 428    |
| Алматы қ.ә.                                 | 642 441    | 654 037    | 666 657    | 679 671    |
| <b>Әйелдер</b><br><b>Женщины</b>            |            |            |            |            |
| <b>Қазақстан</b>                            |            |            |            |            |
| <b>Республикасы</b>                         | 8 455 249  | 8 573 520  | 8 691 314  | 8 813 427  |
| Ақмола                                      | 380 378    | 378 954    | 378 505    | 379 554    |
| Ақтөбе                                      | 399 764    | 405 641    | 410 022    | 415 476    |
| Алматы                                      | 944 649    | 962 509    | 981 024    | 1 000 380  |
| Атырау                                      | 268 734    | 274 136    | 279 873    | 286 090    |
| Батыс Қазақстан                             | 313 749    | 315 868    | 318 217    | 321 086    |
| Жамбыл                                      | 533 368    | 537 784    | 542 939    | 549 758    |
| Қарағанды                                   | 712 189    | 715 114    | 717 764    | 720 546    |
| Қостанай                                    | 466 221    | 465 023    | 464 431    | 464 656    |
| Қызылорда                                   | 348 616    | 354 112    | 360 356    | 366 977    |
| Маңғыстау                                   | 259 266    | 269 614    | 280 390    | 290 833    |
| Оңтүстік Қазақстан                          | 1 284 812  | 1 310 761  | 1 336 921  | 1 363 693  |
| Павлодар                                    | 394 697    | 395 340    | 395 972    | 397 256    |
| Солтүстік Қазақстан                         | 309 673    | 307 198    | 304 554    | 302 496    |
| Шығыс Қазақстан                             | 734 129    | 732 879    | 731 389    | 730 940    |
| Астана қ.ә.                                 | 345 331    | 370 961    | 393 000    | 411 889    |
| Алматы қ.ә.                                 | 759 673    | 777 626    | 795 958    | 811 798    |

Жалғасы

Продолжение

|                               | 2010      | 2011      | 2012      | 2013      |
|-------------------------------|-----------|-----------|-----------|-----------|
| <b>Қала халқы</b>             |           |           |           |           |
| <b>Городское население</b>    |           |           |           |           |
| <b>Қазақстан Республикасы</b> | 8 896 576 | 9 050 267 | 9 202 381 | 9 348 738 |
| Ақмола                        | 342 376   | 342 084   | 342 990   | 345 314   |
| Ақтөбе                        | 471 753   | 481 548   | 487 765   | 494 692   |
| Алматы                        | 435 052   | 441 508   | 448 230   | 454 303   |
| Атырау                        | 250 725   | 257 416   | 264 430   | 261 481   |
| Батыс Қазақстан               | 286 829   | 293 534   | 300 045   | 303 919   |
| Жамбыл                        | 421 521   | 422 477   | 425 036   | 432 173   |
| Қарағанды                     | 1 051 893 | 1 059 456 | 1 065 785 | 1 072 933 |
| Қостанай                      | 442 230   | 444 793   | 448 627   | 452 762   |
| Қызылорда                     | 293 064   | 298 732   | 305 763   | 313 345   |
| Маңғыстау                     | 272 633   | 278 857   | 284 813   | 290 419   |
| Оңтүстік Қазақстан            | 998 271   | 1 016 675 | 1 036 973 | 1 059 070 |
| Павлодар                      | 510 267   | 513 090   | 516 281   | 521 535   |
| Солтүстік Қазақстан           | 238 385   | 238 573   | 239 001   | 240 156   |
| Шығыс Қазақстан               | 806 312   | 809 841   | 813 487   | 818 850   |
| Астана қ.ә.                   | 673 151   | 720 020   | 760 541   | 796 317   |
| Алматы қ.ә.                   | 1 402 114 | 1 431 663 | 1 462 615 | 1 491 469 |
| <b>Ерлер</b>                  |           |           |           |           |
| <b>Мужчины</b>                |           |           |           |           |
| <b>Қазақстан Республикасы</b> | 4 165 590 | 4 237 719 | 4 309 859 | 4 380 550 |
| Ақмола                        | 159 766   | 159 964   | 160 561   | 161 668   |
| Ақтөбе                        | 221 720   | 226 349   | 229 656   | 233 393   |
| Алматы                        | 206 381   | 209 725   | 213 145   | 216 167   |
| Атырау                        | 119 562   | 122 832   | 126 218   | 124 679   |
| Батыс Қазақстан               | 132 992   | 135 900   | 138 714   | 140 501   |
| Жамбыл                        | 198 176   | 199 101   | 200 700   | 204 144   |
| Қарағанды                     | 488 297   | 491 638   | 494 577   | 498 165   |
| Қостанай                      | 201 762   | 203 152   | 205 044   | 206 950   |
| Қызылорда                     | 142 422   | 145 457   | 149 115   | 152 912   |
| Маңғыстау                     | 132 341   | 135 639   | 138 689   | 141 474   |
| Оңтүстік Қазақстан            | 479 395   | 489 098   | 499 800   | 511 199   |
| Павлодар                      | 234 571   | 235 923   | 237 425   | 239 918   |
| Солтүстік Қазақстан           | 107 809   | 107 888   | 108 085   | 108 583   |
| Шығыс Қазақстан               | 370 135   | 371 957   | 373 932   | 376 698   |
| Астана қ.ә.                   | 327 820   | 349 059   | 367 541   | 384 428   |
| Алматы қ.ә.                   | 642 441   | 654 037   | 666 657   | 679 671   |
| <b>Әйелдер</b>                |           |           |           |           |
| <b>Женщины</b>                |           |           |           |           |
| <b>Қазақстан Республикасы</b> | 4 730 986 | 4 812 548 | 4 892 522 | 4 968 188 |
| Ақмола                        | 182 610   | 182 120   | 182 429   | 183 646   |
| Ақтөбе                        | 250 033   | 255 199   | 258 109   | 261 299   |
| Алматы                        | 228 671   | 231 783   | 235 085   | 238 136   |
| Атырау                        | 131 163   | 134 584   | 138 212   | 136 802   |
| Батыс Қазақстан               | 153 837   | 157 634   | 161 331   | 163 418   |
| Жамбыл                        | 223 345   | 223 376   | 224 336   | 228 029   |
| Қарағанды                     | 563 596   | 567 818   | 571 208   | 574 768   |
| Қостанай                      | 240 468   | 241 641   | 243 583   | 245 812   |
| Қызылорда                     | 150 642   | 153 275   | 156 648   | 160 433   |
| Маңғыстау                     | 140 292   | 143 218   | 146 124   | 148 945   |
| Оңтүстік Қазақстан            | 518 876   | 527 577   | 537 173   | 547 871   |
| Павлодар                      | 275 696   | 277 167   | 278 856   | 281 617   |
| Солтүстік Қазақстан           | 130 576   | 130 685   | 130 916   | 131 573   |
| Шығыс Қазақстан               | 436 177   | 437 884   | 439 555   | 442 152   |
| Астана қ.ә.                   | 345 331   | 370 961   | 393 000   | 411 889   |
| Алматы қ.ә.                   | 759 673   | 777 626   | 795 958   | 811 798   |

| Соңы                          | Окончание |           |           |           |
|-------------------------------|-----------|-----------|-----------|-----------|
|                               | 2010      | 2011      | 2012      | 2013      |
| <b>Ауыл халқы</b>             |           |           |           |           |
| <b>Сельское население</b>     |           |           |           |           |
| <b>Қазақстан Республикасы</b> | 7 425 004 | 7 506 334 | 7 589 046 | 7 686 537 |
| Ақмола                        | 391 804   | 390 206   | 389 038   | 388 828   |
| Ақтөбе                        | 298 760   | 300 341   | 303 302   | 307 682   |
| Алматы                        | 1 419 429 | 1 449 257 | 1 479 487 | 1 511 315 |
| Атырау                        | 275 792   | 280 088   | 284 662   | 300 058   |
| Батыс Қазақстан               | 319 225   | 316 855   | 315 024   | 316 889   |
| Жамбыл                        | 618 849   | 628 556   | 637 807   | 645 005   |
| Қарағанды                     | 297 601   | 295 572   | 294 526   | 293 272   |
| Қостанай                      | 440 209   | 435 706   | 431 071   | 427 597   |
| Қызылорда                     | 401 691   | 407 957   | 414 032   | 419 899   |
| Маңғыстау                     | 241 073   | 256 107   | 271 940   | 287 167   |
| Оңтүстік Қазақстан            | 1 541 347 | 1 577 887 | 1 613 215 | 1 647 014 |
| Павлодар                      | 234 960   | 233 474   | 231 730   | 229 371   |
| Солтүстік Қазақстан           | 352 635   | 347 869   | 342 534   | 337 471   |
| Шығыс Қазақстан               | 591 629   | 586 459   | 580 678   | 574 969   |
| <b>Ерлер</b>                  |           |           |           |           |
| <b>Мужчины</b>                |           |           |           |           |
| <b>Қазақстан Республикасы</b> | 3 700 741 | 3 745 362 | 3 790 254 | 3 841 297 |
| Ақмола                        | 194 036   | 193 372   | 192 962   | 192 920   |
| Ақтөбе                        | 149 029   | 149 899   | 151 389   | 153 505   |
| Алматы                        | 703 451   | 718 531   | 733 548   | 749 071   |
| Атырау                        | 138 221   | 140 536   | 143 001   | 150 770   |
| Батыс Қазақстан               | 159 313   | 158 621   | 158 138   | 159 221   |
| Жамбыл                        | 308 826   | 314 148   | 319 204   | 323 276   |
| Қарағанды                     | 149 008   | 148 276   | 147 970   | 147 494   |
| Қостанай                      | 214 456   | 212 324   | 210 223   | 208 753   |
| Қызылорда                     | 203 717   | 207 120   | 210 324   | 213 355   |
| Маңғыстау                     | 122 099   | 129 711   | 137 674   | 145 279   |
| Оңтүстік Қазақстан            | 775 411   | 794 703   | 813 467   | 831 192   |
| Павлодар                      | 115 959   | 115 301   | 114 614   | 113 732   |
| Солтүстік Қазақстан           | 173 538   | 171 356   | 168 896   | 166 548   |
| Шығыс Қазақстан               | 293 677   | 291 464   | 288 844   | 286 181   |
| <b>Әйелдер</b>                |           |           |           |           |
| <b>Женщины</b>                |           |           |           |           |
| <b>Қазақстан Республикасы</b> | 3 724 263 | 3 760 972 | 3 798 792 | 3 845 240 |
| Ақмола                        | 197 768   | 196 834   | 196 076   | 195 908   |
| Ақтөбе                        | 149 731   | 150 442   | 151 913   | 154 177   |
| Алматы                        | 715 978   | 730 726   | 745 939   | 762 244   |
| Атырау                        | 137 571   | 139 552   | 141 661   | 149 288   |
| Батыс Қазақстан               | 159 912   | 158 234   | 156 886   | 157 668   |
| Жамбыл                        | 310 023   | 314 408   | 318 603   | 321 729   |
| Қарағанды                     | 148 593   | 147 296   | 146 556   | 145 778   |
| Қостанай                      | 225 753   | 223 382   | 220 848   | 218 844   |
| Қызылорда                     | 197 974   | 200 837   | 203 708   | 206 544   |
| Маңғыстау                     | 118 974   | 126 396   | 134 266   | 141 888   |
| Оңтүстік Қазақстан            | 765 936   | 783 184   | 799 748   | 815 822   |
| Павлодар                      | 119 001   | 118 173   | 117 116   | 115 639   |
| Солтүстік Қазақстан           | 179 097   | 176 513   | 173 638   | 170 923   |
| Шығыс Қазақстан               | 297 952   | 294 995   | 291 834   | 288 788   |

## Әдіснамалық түсініктемелер Методологические пояснения

**Әкімшілік-аумақтық бөлініс** туралы мәліметтер Павлодар облысы атқарушы органдарынан түскен ресми материалдарға негізделген.

**Халық саны** – санақ кезінде анықталады. Санақ аралығындағы кезеңде санақ деректеріне және халық қозғалысының ағымдағы есебіне сүйене отырып, халықтың саны мен жас-жыныс құрамы туралы деректерді есептеу арқылы алады.

**Жыл басына ағымдағы бағалау** – халық санағының соңғы қорытындысы негізінде есептеліп, оған сол аумақта туғандар мен келгендердің саны жыл сайын қосылып отырады да, одан сол аумақта өлгендер мен кеткендердің саны шегеріледі. Өткен жылдардағы халық санының ағымдағы бағасы кезекті санақ қорытындысы негізінде нақтыланады.

Халық саны **қала және ауыл халқы** болып бөлінеді.

**Қала халқына** – қалалық мекендерде тұратын адамдар жатады. Қалалық елді мекендерге республикалық, облыстық және аудандық маңыздағы қалалар, сондай-ақ олардың әкімшілік бағыныстылығының аумағындағы кенттер жатады.

**Ауыл халқына** – ауылдық мекендерде тұратын адамдар жатады. Қалалық болып сыныпталмаған елді мекендер ауылдық болып саналады.

**Халықтың табиғи өсімі** – белгілі бір кезеңде тірі туғандар мен өлгендер санының арасындағы айырмашылығына тең. Егер туғандар саны өлгендер санынан асып түссе, табиғи өсім оң шамада болуы мүмкін, ал кері жағдайда – теріс шамада (табиғи азаю) болуы мүмкін.

**Халықтың көші-қон өсімі** – белгілі бір кезеңде осы аймаққа келгендер саны мен сыртқа кеткендер санының арасындағы айырмашылығына тең. Көші-қон оң шамада (егер келгендер саны кеткендер санынан көп болса), немесе теріс болуы мүмкін (егер келгендер саны кеткендер санынан аз болса). Соңғы жағдайда көші-қон жылыстауы орын алады.

**Халықтың жалпы өсімі** табиғи өсімнің және халықтың көші-қон өсімінің алгебралық сомасы болып саналады.

**Туу, өлім, некелесу, ажырасу** туралы мәліметтер АХАТ органдарының туу, өлім, некелесу, ажырасу туралы жасаған азаматтық хал актілерінің екінші даналарындағы деректердің ай сайынғы статистикалық әзірлемелері негізінде алынады. Туғандар санына тек тірі туғандар саны қосылған.

**Туудың жалпы коэффициенті** – бала туу қарқындылығының барлық халыққа қатынасы бойынша анықталатын көрсеткіш. Жыл бойына тірі туғандардың жалпы санының халықтың жылдық орташа санына қатынасын көрсетеді. Әдетте 1 000 халыққа шаққанда

Сведения **об административно-территориальном делении** основаны на официальных материалах, поступивших от исполнительных органов Павлодарской области.

**Численность населения** определяется при переписи. В период между переписями данные о численности и возрастно-половом составе населения получают расчетным путем, опираясь на данные переписи и текущего учета движения населения.

**Текущие оценки на начало года** рассчитываются на основании итогов последней переписи населения, к которым ежегодно прибавляются числа родившихся и прибывших на данную территорию и из которых вычитаются числа умерших и выбывших с данной территории. Текущие оценки численности населения за прошедшие годы уточняются на основании итогов очередной переписи.

Численность населения распределяется на **городское и сельское население**.

**Городское население** – население, проживающее в городских поселениях. К городским населенным пунктам относятся города республиканского, областного и районного значения, а также поселки, находящиеся на территории их административной подчиненности.

**Сельское население** – население, проживающее в сельской местности. Населенные пункты, не классифицируемые в качестве городских, считаются сельскими.

**Естественный прирост населения** – разность между числом родившихся живыми и числом умерших за определенный период. Естественный прирост может быть положительной величиной, если число родившихся превышает число умерших, или отрицательной (естественная убыль) – в противном случае.

**Миграционный прирост населения** – разность между числом прибывших за определенный период на данную территорию и числом выбывших за ее пределы. Миграционный прирост может быть положительной величиной (если число прибывших больше числа выбывших), либо отрицательной (если число прибывших меньше числа выбывших). В последнем случае имеет место миграционный отток.

**Общий прирост населения** представляет собой алгебраическую сумму естественного прироста и миграционного прироста населения.

Сведения о **рождениях, смертях, заключенных браках и расторгнутых браках (разводах)** получают на основании ежемесячной статистической разработки данных, содержащихся во вторых экземплярах актов гражданского состояния о рождении, смерти, браке и разводе составляемых органами РАГС. В число родившихся включены только родившиеся живыми.

**Общий коэффициент рождаемости** – показатель, определяющий интенсивность деторождения по отношению ко всему населению. Представляет собой отношение общего числа родившихся живыми в течение года к среднегодовой численности населения. Как правило, рассчитыва-

есептеледі.

**Өлімнің жалпы коэффициенті** – халықтың өлімінің көбеюін анықтайтын көрсеткіш. Жыл бойына өлгендердің жалпы санының халықтың жылдық орташа санына қатынасын көрсетеді. Әдетте 1000 халыққа шаққанда есептеледі.

**Табиғи өсім коэффициенті** туу мен өлімнің жалпы жылдық коэффициентінің айырмашылығы ретінде алынады.

**Нәрестелік өлім коэффициенттері** – 1 жасқа дейінгі балалар өлімінің деңгейін анықтайтын көрсеткіш. 1 жасқа дейінгі өлгендер саны тірі туғандар санына қатынасымен есептеледі. Осы күнтізбелік жылда өлген нәрестелер арасында өткен күнтізбелік жылда туған балалар да болуы мүмкін, сондықтан осы күнтізбелік жылдағы нәрестелік өлімнің көрсеткіштерін осы жылда және өткен күнтізбелік жылдарда туған ұрпақтар үшін есептеп жүргізіледі.

**Өлу себептері** бойынша ақпарат көзі аурулығына, жазатайым уақиғаға, өлтіруге, өзін-өзі өлтіруге және өлімге ұшырауына себеп болған басқа да сыртқы әсерлерге қатысты дәрігер (немесе фельдшер толтырған фельдшерлік анықтама) толтырған өлгені туралы дәрігерлік куәліктегі жазба болып саналады. Мұндай жазбалар өлгені туралы актілер жазбасында өлім себептерін көрсету үшін негіздеме болып саналады.

**Туғандағы өмірінің күтілетін ұзақтығы** – жеке адамның емес, жалпы халықтың өмір ұзақтығын сипаттайтын орташа статистикалық көрсеткіш.

**Демографиялық жүктеме коэффициенті** балалар саны мен зейнеткерлік жастағы тұлғалар санының 1000 адамға шаққандағы еңбекке жарамды жастағы халық санына тең.

**Туудың жиынтық коэффициенті** тууға қабілетті кезеңі бойында (яғни 15-49 жас аралығында) әрбір жасында көрсеткіш есептелетін жылғы туу деңгейі сақталғанда бір әйелдің орта есеппен канша бала туатындығын көрсетеді. Оның шамасы халықтың жас құрамына байланысты емес және сол күнтізбелік кезеңде бала туудың орташа деңгейін сипаттайды.

**Репродуктивтік кезең (жас)** – әйелдің бала тууға қабілетті жасы. Статистикалық мақсаттарда көпшілік елдерде шартты түрде 15-49 жас аралығы алынады.

**Аналардың өлімі** жыл бойы аборт және жүктілік, туу және туудан кейінгі кезеңде пайда болған асқынулардан өлген әйелдер санының 100000 сәбиге шаққанда сол жылы тірі туғандардың жалпы санына қатынасы болып көрінеді.

**Өлім себептері бойынша өлім-жітім коэффициенті** бір жыл ішінде көрсетілген өлім себептері санына бөлуден жеке ретінде есептеліп шығарылады. өлімнің жалпы коэффициенттеріне қарағанда олар ересек халықтың 100000 адамына және бір жасқа

етсе на 1000 населения.

**Общий коэффициент смертности** – показатель, определяющий интенсивность смертности населения. Представляет собой отношение общего числа умерших в течение года к среднегодовой численности населения. Как правило, рассчитывается на 1000 населения.

**Коэффициент естественного прироста** получается как разность общих коэффициентов рождаемости и смертности.

**Коэффициент младенческой смертности** – показатель, определяющий уровень смертности детей в возрасте до одного года. Рассчитывается отношением числа умерших в возрасте до 1 года к числу родившихся живыми. Поскольку среди умерших в данном календарном году младенцев могут быть и дети, родившиеся в предыдущем календарном году, производится расчет показателя младенческой смертности в данном календарном году для поколения родившихся в данном и предыдущем календарных годах.

Источником информации о **причинах смерти** являются записи во врачебных свидетельствах о смерти, составляемых врачом (или в фельдшерских справках, составляемых фельдшером) относительно заболевания, несчастного случая, убийства, самоубийства и другого внешнего воздействия, послуживших причиной смерти. Такие записи служат основанием для указания причины смерти в записях актов о смерти.

**Ожидаемая продолжительность жизни при рождении** – средний статистический показатель, характеризующий продолжительность не отдельного индивидуума, а населения в целом.

**Коэффициент демографической нагрузки** равен отношению числа детей и числа лиц пенсионного возраста к численности населения трудоспособного возраста в расчете на 1000 человек.

**Суммарный коэффициент рождаемости** показывает, сколько в среднем детей родила бы одна женщина на протяжении всего репродуктивного периода (т.е. в возрасте 15-49 лет) при сохранении в каждом возрасте уровня рождаемости того года, для которого вычисляется показатель. Его величина не зависит от возрастного состава населения и характеризует средний уровень рождаемости в данном календарном периоде.

**Репродуктивный период (возраст)** – период времени, в течение которого женщина способна к деторождению. Для статистических целей в большинстве стран условно принимается период 15-49 лет.

**Материнская смертность** представляет собой отношение числа женщин, умерших в течение года от абортов и осложнений от беременности, родов и послеродового периода, к общему числу родившихся живыми в том же году в расчете на 100000 младенцев.

**Коэффициент смертности по причинам смерти** рассчитывается как частное от деления числа умерших за год от указанных причин смерти на среднегодовую численность населения. В отличие от общих коэффициентов смертности, они рассчитываются на 100000 человек для взрослого

дейінгі балалардың 10000 туғанына есептеп шығарылады.

**Неке мен ажырасудың жалпы коэффициенті** халықтың жылдық орташа санында күнтізбелік жыл ішінде тиісінше некелескендер және ажырасқандар санының қатынасымен есептеледі.

**Халықтың көші-қоны** – тұрғылықты орнын ауыстыра отырып, сол немесе басқа өңірдің шекарасы арқылы адамдардың (көшіп-қонушылардың) қозғалуы. Келгендер мен кеткендер саны әділет органдарының тіркеу қызметтерінен (ҚР азаматтары) және ішкі істер органдарының көші-қон полиция-ларынан (шетелдіктер мен азаматтығы жоқ тұлғалар) келіп түсетін халықты тұрғын орынға есепке алған кезде мекенжай парақшаларымен бір мезгілде толтырылатын келгендер мен кеткендердің статистикалық есеп талондарын өңдеу нәтижесінде анықталады.

Көші-қонның негізгі көрсеткіштері болып табылады:

Келгендер саны (келу);

Кеткендер саны (кету);

Көші-қон өсімі (немесе кемуі), көші-қон сальдосы.

населения и на 10000 родившихся – для детей в возрасте до одного года.

**Общие коэффициенты брачности и разводимости** вычислены как отношение соответственно числа заключенных и расторгнутых в течение календарного года браков к среднегодовой численности населения.

**Миграция населения** – передвижение людей (мигрантов) через границы тех или иных регионов с переменой места. Число лиц, прибывших и выбывших определяется в результате разработки поступающих от регистрационных служб органов юстиции (граждан РК) и миграционной полиции внутренних дел (иностранцев и лиц без гражданства) талонов статистического учета прибытия и убытия, которые составляются одновременно с адресными листками при регистрации населения по месту жительства.

Основными показателями миграции являются:

число прибывших (прибытий);

число выбывших (выбытий);

миграционный прирост (или снижение), сальдо миграции.



**БЕЛГІ ҮШІН  
ДЛЯ ЗАМЕТОК**

«Павлодар облысының демографиялық жылнамалығы»  
/Статистикалық жинақ / Павлодар, 2014  
«Демографический ежегодник Павлодарской области»  
/Статистический сборник / Павлодар, 2014

Жауапты шығарушы: Өлеуметтік және демографиялық статистика басқармасы  
Орындаушылар: А.М. Сматаева, Н.Қ. Мүсәлімова, Б. М. Шикімаева  
Тел. 532997

Ответственный за выпуск: Управление социальной и демографической статистики  
Исполнители: А. Сматаева, Н. Мусалимова, Б.Шикимаева  
Тел. 532997

Таралымы – 45 дана  
Тираж – 45 экз.

«МЕГА ПРИНТ» типографиясы ЖК басылды  
010000 Астана қ., Жеңіс даңғылы, 35а, тел: 8(7172)91 71 89 ,8 (7172) 577 896

Отпечатано в ИП «МЕГА ПРИНТ»  
010000 г.Астана, проспект Победы, 35а, тел: 8(7172)91 71 89 ,8 (7172) 577 896